



www.ks-fasenstein.de

Fasenstein
Verarbeitungsempfehlung

Verarbeitungsempfehlung für Fasersteine

1. Anrühren des Dünnbettmörtels nach Herstellerangabe.
(Konsistenz wie Fliesenkleber)

2. Besonderes Zubehör
- Griffhilfe
 - Gummihammer weiß
 - Mörtelschlitten
 - Pinsel
 - Auspresspistole
 - Faserlehre
 - Fasermaschine



3. Anlegen der 1. Schicht in Mörtel Mörtelgruppe III.
Ausrichten in Längs und Querrichtung.



4. Auftragen des Dünnbettmörtels mit dem Mörtelschlitten sorgt für gleichmäßige Schicht des Mörtels von 2-3 mm.
Die Stoßfugenvermörtelung für witterungsbeanspruchtes, hochwertiges Mauerwerk sorgen dafür, dass alle Fugen geschlossen sind.
(Einhaltung des 12,5er Rasters nur so möglich)



5. Ausrichten mit Setzlatte und weißem Gummihammer, vermeidet Verschmutzungen.



6. Ausrichten Kontrolle der Mauerwerkslänge, nachmessen des 12,5er Rasters an den Steinen und Restmaß kontrollieren



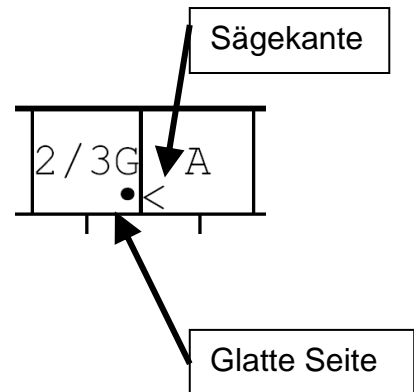
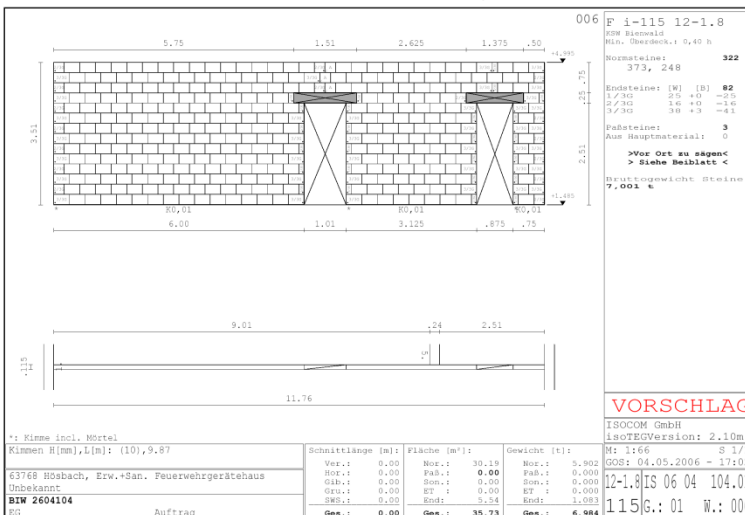
7. Entfernen des herausgequollenen, leicht angetrockneten Dünnbettmörtels mit der Kelle und Nachreinigen mit dem Pinsel



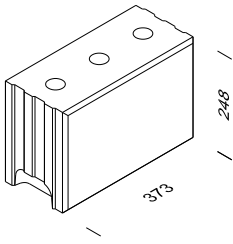
8. Nachträgliches Anschleifen der Fasse
 - mit dem Winkelschleifer und der Handfasenlehre, oder
 - der Fasenmaschine, bei an der Baustelle geschnittenen Fasensteinen.



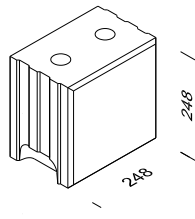
9. Versetzen der Steine nach Verlegeplan



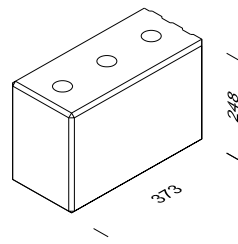
10. Formate/ Steinbezeichnungen für Wanddicken 11,5 cm, 17,5 cm und 24,0 cm



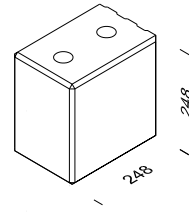
3 / 3
Normstein



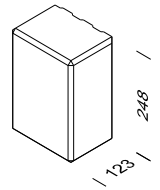
2 / 3
Normstein
11,5 auf Anfrage



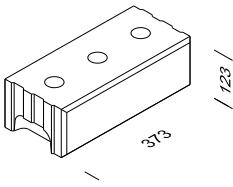
3 / 3 G
Endstein



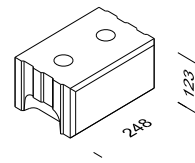
2 / 3 G
Endstein



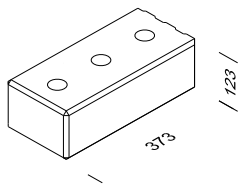
1 / 3 G
Endstein



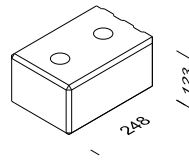
SH 125
Normstein



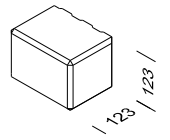
2 / 3 SH
Normstein



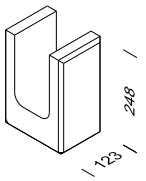
3 / 3 SHG
Endstein



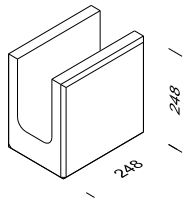
2 / 3 SHG
Endstein



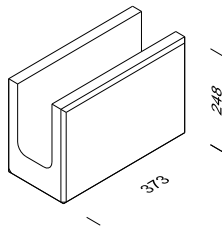
1 / 3 SHG
Endstein



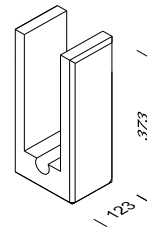
U1
U-Schale 125



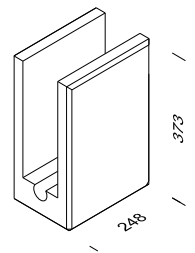
U2
U-Schale 250



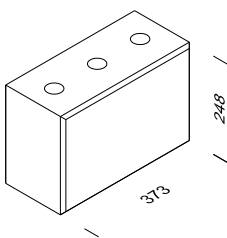
U3
U-Schale 375



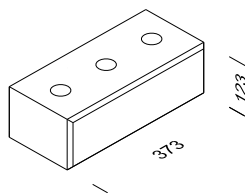
U4
U-Schale hoch
125



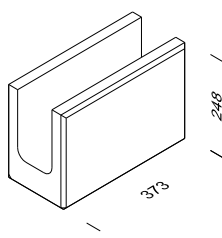
U5
U-Schale hoch
250



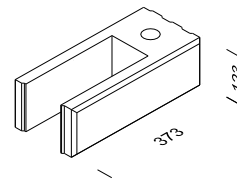
3 / 3 BG
Normstein glatt



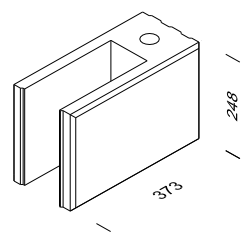
3 / 3 SBG
Normstein glatt



U6
Ringgurtstein



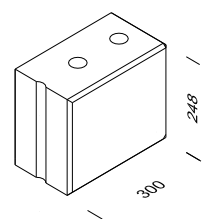
U7
H-Stützenstein



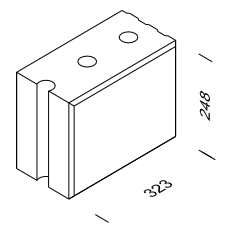
U8
Stützenstein2

Nur Wanddicke 17,5 cm →

Sonderformate für Wandecken zum Einhalten de Mauerwerksrasters bei der Wanddicke 17,5 cm.



E 30
Eckstein



E 325
Eckstein außen