

PREISLISTE 02 / 2023

# KALKSANDSTEINWERKE SCHENCKING

Vertragspartner Schencking Vertriebsgesellschaft mbH



→ [ks-schencking.de](https://ks-schencking.de)



## ANSPRECHPARTNER

**Christian Schencking***Geschäftsführer*

Telefon: +49 6831 9630 - 55

E-Mail: christian.schencking@ksvertrieb.de

**Achim Schadewald***Technischer Vertrieb / Bautechniker*


Mobil: +49 170 9274734

E-Mail: achim.schadewald@ksvertrieb.de

**Volker Müller***Technischer Vertrieb / Maurermeister*

Mobil: +49 174 3307721

E-Mail: volker.mueller@ksvertrieb.de

**Simon Beck***Technischer Vertrieb*

Mobil: +49 173 2424069

E-Mail: simon.beck@ksvertrieb.de

**Thomas Widera***Technischer Vertrieb / Maurermeister*

Mobil: +49 174 2022752

E-Mail: thomas.widera@ksvertrieb.de

**Harald Helmle***Produktmanager Fasenstein*

Telefon: +49 7641 936501

Mobil: +49 174 3253511

E-Mail: harald.helmle@ksvertrieb.de

**Karsten Sick***Innendienst / Angebotswesen*


Telefon: +49 6831 9630 - 26

E-Mail: karsten.sick@ksvertrieb.de

**Sabine Fliegler***Innendienst / Kundenservice*

Telefon: +49 6831 9630 - 47

E-Mail: info@ksvertrieb.de

**Dunja Herrmann***Innendienst / Objektverfolgung*

Telefon: +49 6831 9630 - 41

E-Mail: info@ksvertrieb.de

## STANDORTE

**Kalksandsteinwerk Differten**

Schäferestraße 75 a

66787 Wadgassen-Differten

Telefon: +49 6834 9600 - 0

dispo.differten@ks-schencking.de

**Kalksandsteinwerk Bienwald**

An der L 540

76767 Hagenbach

Telefon: +49 7273 9355 - 0

dispo.bienwald@ks-schencking.de

**Schencking Vertriebsgesellschaft mbH**

Neue-Brauerei-Straße 2-4

66740 Saarlouis

Telefon: +49 6831 9630 - 54

E-Mail: info@ksvertrieb.de



## ÜBERSICHT



4 - 11

**KS-Hintermauersteine**

Klein- und mittelformatige Kalksandsteine zur Handvermauerung

**Kleinformat h ≤ 113 mm (Voll/Loch)**

- KS-Vollsteine (KS)
- KS-Lochsteine (KSL)

**Mittelformate h = 248 mm (Voll/Loch)**

- KS-Plansteine (KS-R) Voll
- KS-Plansteine (KSL-R)

**Mittelformate h = 238 mm (Loch/glatt)**


- KS-Blocksteine (KSL)



28 - 37

**KS-Ergänzungsprodukte**

- KS-Hintermauerstürze
- KS-Sichtmauerstürze
- KS-U-Schalen
- KS-Fertigteilstürze FTS-XL
- KS-Gurtrollersteine
- KS-Wanddurchführungsstein
- KS-Kimmsteine
- KS-ISO-Kimmsteine
- Lärmschutz/Brandschutz




12 - 21

**KS-Sichtmauersteine**

- Innensicht Voll
- Innensicht Loch
- Innensicht Hohlblock
- Verblender Voll
- Verblender Loch

**Fasensteine / Fasen-U-Schalen**

- für anspruchsvolles einseitiges oder beidseitiges Sichtmauerwerk, in verschiedenen Farben erhältlich
- als Vormauerstein (Vm) für witterungsbeanspruchtes Sichtmauerwerk
- als Industriesichtstein (Is) für nicht witterungsbeanspruchtes Sichtmauerwerk



38 - 39

**KS-Zubehör**

- Mietgeräte
- Serviceleistungen



22 - 27

**KS-XL-Bausysteme**

- KS-XL-Planelemente
- KS-XL-Rasterelemente



40 - 51

**Service**

Zonenverzeichnis PLZ

Es gelten unsere Allgemeinen Geschäftsbedingungen (AGB). Diese stehen unter [www.ks-schencking.de/downloads](http://www.ks-schencking.de/downloads) zum Download bereit.

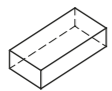
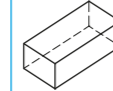
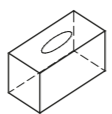
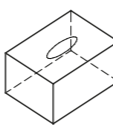
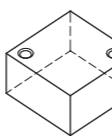
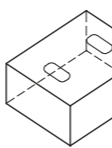
# KS-HINTERMAUERSTEINE



## HAUS LÜFFE BAAK

©Architekten Spiekermann  
Fotograf Frank Vinken / KS-ORIGINAL GMBH

# KS-HINTERMAUERSTEINE

Kleinformate						
	KS-Vollsteine					
Wanddicke mm	115	115	115	175	240	240/300
						
	<b>KS DF</b>	<b>KS NF</b>	<b>KS 2 DF</b>	<b>KS 3 DF</b>	<b>KS 4 DF</b>	<b>KS 5 DF</b>
Länge mm	240	240	240	240	240	240/300
Wanddicke mm	115	115	115	175	240	240/300
Höhe mm	52	71	113	113	113	113
Artikelnummer	<b>016 911</b>	<b>056 911</b>	<b>106 811</b>	<b>156 811</b>	<b>206 811</b>	<b>256 811</b>
Druckfestigkeitsklasse N/mm <sup>2</sup>	20	20	20	20	20	20
Rohdichteklasse kg/dm <sup>3</sup>	2,0	2,0	1,8	1,8	1,8	1,8
Gewicht kg/Stein	2,8	3,7	5,7	8,3	11,7	14,7
Bedarf Stück/m <sup>2</sup>	64	48	32	32	32	26/32
Bedarf Stück/m <sup>3</sup>	557	418	279	183	134	108

Stück/Palette	320	256	160	96	84	64
Gewicht kg/Palette	896	947	912	797	983	940
m <sup>2</sup> /Palette	5,00	5,33	5,00	3,00	2,62	2,46

Mörtelbedarf l/m <sup>2</sup>	26	24	17	26	36	34/44
-------------------------------	----	----	----	----	----	-------

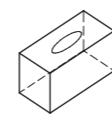
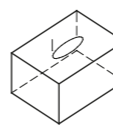
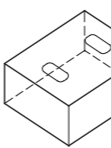
€/1.000 Stück ab Werk	<b>707,00</b>	<b>591,00</b>	<b>714,00</b>	<b>1.101,00</b>	<b>1.443,00</b>	<b>1.781,00</b>
-----------------------	---------------	---------------	---------------	-----------------	-----------------	-----------------

## Fracht €/1.000 Stück

Zone 1	15,00	33,00	44,00	58,00	84,00	107,00
Zone 2	23,00	39,00	55,00	72,00	111,00	133,00
Zone 3	31,00	53,00	79,00	105,00	162,00	191,00
Zone 4	36,00	73,00	92,00	111,00	190,00	224,00
Zone 5	37,00	73,00	93,00	112,00	192,00	228,00
Zone 6	38,00	76,00	96,00	116,00	198,00	234,00

## Kranfahrzeug €/1.000 Stück (Lieferungen aus dem Werk Differten nur mit Kranfahrzeug)

	20,00	26,00	36,00	54,00	75,00	90,00
--	-------	-------	-------	-------	-------	-------

KS-Lochsteine		
115	175	240/300
		
<b>KSL 2 DF</b>	<b>KSL 3 DF</b>	<b>KSL 5 DF</b>
240	240	240/300
115	175	240/300
113	113	113
<b>105 511</b>	<b>155 511</b>	<b>255 511</b>
12	12	12
1,4	1,4	1,4
4,3	6,4	10,6
32	32	26/32
279	183	108

160	96	64
688	615	678
5,00	3,00	2,46

17	26	34/ 44
----	----	--------

<b>750,00</b>	<b>1.155,00</b>	<b>1.871,00</b>
---------------	-----------------	-----------------

43,00	48,00	91,00
50,00	62,00	111,00
64,00	89,00	153,00
75,00	105,00	188,00
76,00	105,00	190,00
78,00	109,00	195,00

28,00	42,00	71,00
-------	-------	-------

## Schadenfrei bauen

### Arbeiten bei Frost

Bei Verwendung aller Mauersteinsorten (Ziegel, Kalksandstein, Porenbeton, Bimsstein, Betonstein) wie auch beim Erstellen von Beton ist das Arbeiten bei Frost grundsätzlich kritisch! Nach DIN 18330 ist für Arbeiten bei Frost grundsätzlich die Zustimmung des Auftraggebers erforderlich.

Nach DIN EN 1996-1-1/NA

- ist Arbeiten bei Frost nur unter besonderen Schutzmaßnahmen möglich,
- ist der Einsatz von Frostschutzmitteln nicht zulässig,
- dürfen gefrorene Baustoffe nicht verwendet werden.

### Ausführung

Bei Frost werden ggf.

- der Haftverbund zwischen Stein und Mörtel gestört und
- das Aushärten des Mörtels beeinträchtigt.

Luft- und Oberflächentemperatur können nur bedingt Anhaltspunkt sein. Nach lang anhaltenden Frostperioden sind Material und Bauteile nur oberflächennah frostfrei. Deshalb: In den ersten Tagen mit frostfreier Witterung noch nicht weitermauern!

### Eis- und Schneebeseitigung

Arbeitsplätze und Arbeitsflächen auf der Baustelle müssen von Schnee und Eis befreit werden:

- mechanisch (mit Schaufel und Besen) oder
- mit Wasserdampf (Dampfpflanzen).

Der Einsatz von Salzen zum Auftauen ist nicht zulässig (DIN EN 1996-1-1/NA). Dies gilt für Baustellen und bestehende Gebäude gleichermaßen.

Bereits kleine Chloridkonzentrationen können das Mauerwerk und andere Bauteile (insbesondere Stahlbetonteile) schädigen oder zu Folgeschäden durch spätere Ausblühungen führen.

### Ausführung

- Frisches Mauerwerk ist vor Frost und Durchnässung zu schützen.
- Auf gefrorenem Mauerwerk darf nicht weitergemauert werden.
- Durch Frost geschädigte Bereiche müssen abgetragen werden.
- Diese Maßnahmen sind auch bei Verwendung sogenannter „Wintermörtel“ erforderlich.

### Materiallagerung

- KS-Verblender und KS-Vormauersteine nach DIN EN 771-2/DIN 20000-402 sind grundsätzlich frostbeständig.
- KS-Hintermauersteine nach DIN EN 771-2/DIN 20000-402 werden durch kurzzeitige Frosteinwirkung nicht geschädigt.
- Die Steine müssen witterungsgeschützt gelagert werden, z.B. durch Abdecken mit Folie.
- Mörtel ist witterungsgeschützt und frostfrei zu lagern.

# KS-HINTERMAUERSTEINE

## Mittelformate

KS-R Plansteine als Vollsteine											
Wanddicke mm	70	115	115	150	175	175	200	240	240	300	300
	KS-R P 7	KS-R P 4 DF/115	KS-R P 8 DF/115	KS-R P 5 DF/150	KS-R P 3 DF/175	KS-R P 6 DF/175	KS-R P 7 DF/200	KS-R P 4 DF/240	KS-R P 8 DF/240	KS-R P 10 DF/300	KS-R P 10 DF/300
Länge mm	498	248	498	248	123	248	248	123	248	240	248
Wanddicke mm	70	115	115	150	175	175	200	240	240	300	300
Höhe mm	248	248	248	248	248	248	248	248	248	248	248
Artikelnummer	755 981	216 881	406 981	256 981	306 881	316 981	326 981	116 981	416 981	516 981 BIW	516 981
Druckfestigkeitsklasse N/mm <sup>2</sup> *	12,0	20,0	20,0	20,0	20,0	20,0	20,0	20,0	20,0	20,0	20,0
Rohdichteklasse kg/dm <sup>3</sup>	2,0	2,0	2,0	2,0	1,8	2,0	2,0	2,0	2,0	2,0	2,0
Gewicht kg/Stein	16,3	13,4	27,0	18,1	9,0	20,3	23,1	13,5	28,0	33,2	34,9
Bedarf Stück/m <sup>2</sup>	8	16	8	16	32	16	16	32	16	16	16
Bedarf Stück/m <sup>3</sup>	115	140	70	107	184	92	80	134	67	54	54
Differten	X	X	X		X	X	X	X	X		X
Bienwald	X	X	X	X	X	X	X	X	X	X	

### Werk Differten

Stück/Palette	48		40		72	48	48	72	36		32
Gewicht kg/Palette	782		1.080		648	975	1.109	972	1.004		1.117
m <sup>2</sup> /Paket	6		5		2,25	3	3	2,25	2,25		2

### Werk Bienwald

Stück/Palette	48	80	40	64	72	48	48	72	36	32	
Gewicht kg/Palette	782	1.072	1.080	1.158	648	975	1.109	972	1.004	1.063	
m <sup>2</sup> /Palette	6	5	5	4	2,25	3	3	2,25	2,25	2	

Mörtelbedarf kg/m <sup>2</sup>	1,5	1,7	1,7	2,3	2,6	2,6	3,0	3,6	3,6	4,5	4,5
--------------------------------	-----	-----	-----	-----	-----	-----	-----	-----	-----	-----	-----

€/m <sup>2</sup> ab Werk ohne DBM	21,70	24,30	24,30	31,60	36,70	36,70	42,30	46,80	46,80	55,60	55,60
-----------------------------------	-------	-------	-------	-------	-------	-------	-------	-------	-------	-------	-------

\* Druckfestigkeitsklasse 28 N/mm<sup>2</sup> für die Wanddicken 15,0; 17,5; 20,0; 24,0 cm auf Anfrage lieferbar.

Zuschlag €/m <sup>2</sup> für Rohdichte 2,2 **			6,10			9,10	10,70		11,80	13,80	
Artikelnummer			406 081			316 081	326 081		416 081	516 081	
Stück/Palette			40			48	48		36	32	
Gewicht kg/Paket			1.188			1.075	1.220		1.120	1.184	

### Fracht €/m<sup>2</sup>

Zone 1	1,00	1,40	1,40	2,00	2,40	2,40	2,90	3,40	3,40	4,50	4,50
Zone 2	1,30	1,90	1,90	2,40	2,90	2,90	3,50	4,10	4,10	5,50	5,50
Zone 3	1,80	2,60	2,60	3,40	4,10	4,10	5,00	5,80	5,80	7,00	7,00
Zone 4	2,10	3,30	3,30	4,00	5,00	5,00	5,80	6,80	6,80	8,60	8,60
Zone 5	2,20	3,30	3,30	4,00	5,00	5,00	5,90	6,90	6,90	8,60	8,60
Zone 6	2,30	3,50	3,50	4,10	5,20	5,20	6,00	7,10	7,10	9,00	9,00

### Kranfahrzeug €/m<sup>2</sup> (Lieferungen aus dem Werk Differten nur mit Kranfahrzeug)

	0,80	1,25	1,25	1,65	1,90	1,90	2,20	2,65	2,65	3,30	3,30
--	------	------	------	------	------	------	------	------	------	------	------

\*\* auf Anfrage lieferbar - bitte Produktions-Vorlaufzeit von mindestens 10 Arbeitstagen nach Erhalt der Auftragsbestätigung beachten!

## Anfängersteine

115	175	240
KS-R P 4 DF/115	KS-R P 3 DF/175	KS-R P 4 DF/240
248	123	123
115	175	240
248	248	248
216 881	306 881	116 981
20,0	20,0	20,0
2,0	1,8	2,0
13,4	9,0	13,5
16	32	32
140	184	134
X	X	X
X	X	X

	72	72
	648	972
	2,25	2,25

80	72	72
1.072	648	972
5	2,25	2,25

1,7	2,6	3,6
-----	-----	-----

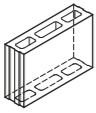
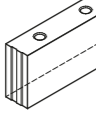
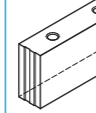
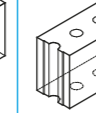
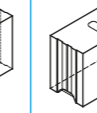
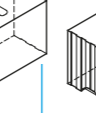
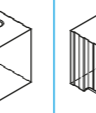
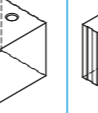
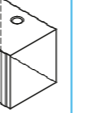
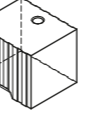
24,30	36,70	46,80
-------	-------	-------

1,40	2,40	3,40
1,90	2,90	4,10
2,60	4,10	5,80
3,30	5,00	6,80
3,30	5,00	6,90
3,50	5,20	7,10

1,25	1,90	2,65
------	------	------

Um zu gewährleisten, dass die Anforderungen an das zu erstellende Mauerwerk erfüllt werden, wird ein zertifizierter KS-Dünnbettmörtel mitgeliefert und mit 0,98 €/kg berechnet. Eine Abgabe ohne KS-Dünnbettmörtel ist beim Plansteinmauerwerk aus Gründen der Produkthaftung nicht möglich.

# KS-HINTERMAUERSTEINE

Mittelformate										
KSL-R Plansteine als Lochsteine										
Wanddicke mm	100	115	115	175	175	240	240	300	300	365
										
	<b>KSL-R P 6 DF/100</b>	<b>KSL-R P 8 DF/115</b>	<b>KSL-R P 8 DF/115</b>	<b>KSL-R P 9 DF/175</b>	<b>KSL-R P 12 DF/175</b>	<b>KSL-R P 8 DF/240</b>	<b>KSL-R P 10 DF/240</b>	<b>KSL-R P 10 DF/300</b>	<b>KSL-R P 10 DF/300</b>	<b>KSL-R P 12 DF/365</b>
Länge mm	373	498	498	373	498	248	300	240	248	248
Wanddicke mm	100	115	115	175	175	240	240	300	300	365
Höhe mm	248	248	248	248	248	248	248	248	248	248
<b>Artikelnummer</b>	<b>775 581</b>	<b>405 581</b>	<b>405 681</b>	<b>455 581</b>	<b>555 581</b>	<b>415 581</b>	<b>505 581</b>	<b>515 581 BIW</b>	<b>515 581</b>	<b>575 581</b>
Druckfestigkeitsklasse N/mm <sup>2</sup>	12,0	12,0	12,0	12,0	12,0	12,0	12,0	12,0	12,0	12,0
Rohdichteklasse kg/dm <sup>3</sup>	1,4	1,4	1,6	1,4	1,4	1,4	1,4	1,4	1,4	1,4
Gewicht kg/Stein	12,0	19,8	22,0	20,3	30,0	20,0	25,3	26,0	24,0	31,5
Bedarf Stück/m <sup>2</sup>	10,7	8	8	10,7	8	16	13,3	16	16	16
Bedarf Stück/m <sup>3</sup>	107	70	70	61	46	64	54	54	54	44
<b>Differten</b>	<b>X</b>		<b>X</b>		<b>X</b>	<b>X</b>	<b>X</b>		<b>X</b>	<b>X</b>
<b>Bienwald</b>	<b>X</b>	<b>X</b>		<b>X</b>			<b>X</b>	<b>X</b>		<b>X</b>

## Werk Differten

Stück/Palette	48		40		24	36	32		32	24
Gewicht kg/Palette	576		886		720	688	809		768	756
m <sup>2</sup> /Paket	4,5		5		3,00	2,25	2,4		2	1,5

## Werk Bienwald

Stück/Palette	48	40		24			32	32		24
Gewicht kg/Palette	576	792		488			762	832		756
m <sup>2</sup> /Palette	4,5	5		2,24			2,4	2		1,5

Mörtelbedarf kg/m <sup>2</sup>	1,5	1,7	1,7	2,6	2,6	3,6	3,6	4,5		5,5
--------------------------------	-----	-----	-----	-----	-----	-----	-----	-----	--	-----

<b>€/m<sup>2</sup> ab Werk ohne DBM</b>	<b>20,50</b>	<b>24,30</b>	<b>24,30</b>	<b>31,60</b>	<b>31,60</b>	<b>40,30</b>	<b>40,30</b>	<b>50,30</b>	<b>50,30</b>	<b>61,40</b>
---	--------------	--------------	--------------	--------------	--------------	--------------	--------------	--------------	--------------	--------------

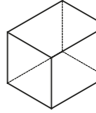
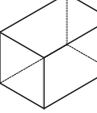
## Fracht €/m<sup>2</sup>

Zone 1	0,70	1,40	1,40	1,40	1,40	2,40	2,40	2,50	2,50	3,60
Zone 2	0,90	1,90	1,90	2,00	2,00	2,90	2,90	3,40	3,40	4,60
Zone 3	1,40	2,20	2,20	2,40	2,40	4,10	4,10	4,50	4,50	6,20
Zone 4	1,70	2,80	2,80	3,10	3,10	4,70	4,70	5,80	5,80	7,50
Zone 5	1,70	2,70	2,70	3,10	3,00	4,80	4,80	5,90	5,90	7,60
Zone 6	1,70	2,90	2,90	3,10	3,20	5,00	5,00	6,00	6,00	7,90

## Kranfahrzeug €/m<sup>2</sup> (Lieferungen aus dem Werk Differten nur mit Kranfahrzeug)

	1,20	1,20	1,20	1,35	1,35	1,85	1,85	2,30	2,30	2,85
--	------	------	------	------	------	------	------	------	------	------

Um zu gewährleisten, dass die Anforderungen an das zu erstellende Mauerwerk erfüllt werden, wird ein zertifizierter KS-Dünnbettmörtel mitgeliefert und mit 0,98 €/kg berechnet. Eine Abgabe ohne KS-Dünnbettmörtel ist beim Plansteinmauerwerk aus Gründen der Produkthaftung nicht möglich.

Mittelformate		
Blocksteine als Lochsteine glatt		
Wanddicke	240/300	240/365
		
	<b>KSL 10 DF</b>	<b>KSL 12 DF</b>
Länge	240/300	240/365
Wanddicke	240/300	240/365
Höhe	238	238
<b>Artikelnummer</b>	<b>505 611</b>	<b>555 511</b>
Druckfestigkeitsklasse N/mm <sup>2</sup>	12,0	12,0
Rohdichteklasse kg/dm <sup>3</sup>	1,6	1,4
Gewicht kg/Stein	27,8	28,8
Bedarf Stück/m <sup>2</sup>	13,3/16	10,7/ 16
Bedarf Stück/m <sup>3</sup>	54/56	46/44
<b>Differten</b>	<b>X</b>	<b>X</b>

## Werk Differten

Stück/Paket	32	32
Gewicht kg/Paket	890	922
m <sup>2</sup> /Paket	2,3	2,8

Mörtelbedarf l/m <sup>2</sup>	27,5/36,0	25,1/44,0
-------------------------------	-----------	-----------

<b>€/1.000 Stück ab Werk</b>	<b>3.205,10</b>	<b>3.773,90</b>
------------------------------	-----------------	-----------------

## Fracht €/1.000 Stück

Zone 1	178,00	210,00
Zone 2	234,00	283,00
Zone 3	319,00	366,00
Zone 4	372,00	451,00
Zone 5	379,00	457,00
Zone 6	389,00	472,00

## Kranfahrzeug €/1.000 Stück

	160,00	170,00
--	--------	--------

# KS-SICHTMAUERSTEINE



**VERKEHRSPOLIZEIINSPEKTION  
ASCHAFFENBURG**  
Architekten Bez + Kock, Stuttgart  
© bild\_raum, Baumann / KS-ORIGINAL GMBH

# KS-SICHTMAUERSTEINE VOLL UND LOCH

KS-Sichtmauersteine Voll und Loch																			
	Innensicht Voll					Innensicht Loch			Innensicht Hohlblockstein			Verblender Voll					Vormauersteine		
Wanddicke mm	115	115	175	240	240/300	115	175	240/300	115	175	240	115	115	175	240	240/300	115	175	240/300
	<b>KS IS NF</b>	<b>KS IS 2 DF</b>	<b>KS IS 3 DF</b>	<b>KS IS 4 DF</b>	<b>KS IS 5 DF</b>	<b>KSL IS 2 DF</b>	<b>KSL IS 3 DF</b>	<b>KSL IS 5 DF</b>	<b>KSL-R IS 8 DF/115</b>	<b>KSL-R IS 9 DF/175</b>	<b>KSL-R IS 10 DF/240</b>	<b>KS Vb NF</b>	<b>KS Vb 2 DF</b>	<b>KS Vb 3 DF</b>	<b>KS Vb 4 DF</b>	<b>KS Vb 5 DF</b>	<b>KSL Vm 2 DF</b>	<b>KSL Vm 3 DF</b>	<b>KSL Vm 5 DF</b>
Länge mm	240	240	240	240	300	240	240	300	498	373	300	240	240	240	240	300	240	240	300
Wanddicke mm	115	115	175	240	240	115	175	240	115	175	240	115	115	175	240	240	115	175	240
Höhe mm	71	113	113	113	113	113	113	113	238	238	238	71	113	113	113	113	113	113	113
Artikelnummer	<b>056 812</b>	<b>106 812</b>	<b>156 812</b>	<b>206 812</b>	<b>256 812</b>	<b>105 512</b>	<b>155 512</b>	<b>255 512</b>	<b>405 532</b>	<b>455 532</b>	<b>505 532</b>	<b>056 814</b>	<b>106 814</b>	<b>156 814</b>	<b>206 814</b>	<b>256 814</b>	<b>105 513</b>	<b>155 513</b>	<b>255 513</b>
Druckfestigkeitsklasse N/mm <sup>2</sup>	20,0	20,0	20,0	20,0	20,0	12,0	12,0	12,0	12,0	12,0	12,0	20,0	20,0	20,0	20,0	20,0	12,0	12,0	12,0
Rohdichteklasse kg/dm <sup>3</sup>	1,8	1,8	1,8	1,8	1,8	1,4	1,4	1,4	1,4	1,4	1,4	1,8	1,8	1,8	1,8	1,8	1,4	1,4	1,4
Gewicht kg/Stein	3,6	5,4	8,3	11,7	14,8	4,3	6,4	10,4	19,2	20,3	22,8	3,6	5,4	8,3	11,7	14,8	4,3	6,4	10,4
Bedarf Stück/m <sup>2</sup>	48	32	32	32	26	32	32	26	8	10,7	13,3	48	32	32	32	26	32	32	26
Bedarf Stück/m <sup>3</sup>	418	279	183	133	108	279	183	108	70	61	55,4	418	279	183	133	108	279	183	108
Stück/Palette	256	160	96	84	64	160	96	64	40	24	32	256	160	96	84	64	160	96	64
Gewicht kg/Palette	922	864	797	983	947	688	615	666	768	488	730	922	864	797	983	947	688	615	666
m <sup>2</sup> /Palette	5,33	5,00	3,00	2,63	2,46	5,00	3,00	2,46	5,00	2,24	2,41	5,33	5,00	3,00	2,63	2,46	5,00	3,00	2,46
Mörtelbedarf l/m <sup>2</sup>	24	17	26	36	34	17	26	34	7	11	15	24	17	26	36	34	17	26	34
€/1.000 Stück ab Werk	<b>737,00</b>	<b>907,00</b>	<b>1.401,00</b>	<b>1.738,00</b>	<b>2.280,00</b>	<b>786,00</b>	<b>1.215,00</b>	<b>2.004,00</b>	<b>3.804,00</b>	<b>3.870,00</b>	<b>4.174,00</b>	<b>953,00</b>	<b>1.260,00</b>	<b>1.866,00</b>	<b>2.415,00</b>	<b>3.167,00</b>	<b>1.178,00</b>	<b>1.767,00</b>	<b>2.877,00</b>
<b>Fracht €/1.000 Stück</b>																			
Zone 1	33,00	44,00	58,00	84,00	107,00	43,00	48,00	91,00	156,00	162,00	168,00	33,00	44,00	58,00	84,00	107,00	43,00	48,00	91,00
Zone 2	39,00	55,00	72,00	111,00	133,00	50,00	62,00	111,00	198,00	205,00	209,00	39,00	55,00	72,00	111,00	133,00	50,00	62,00	111,00
Zone 3	53,00	79,00	105,00	162,00	191,00	64,00	89,00	153,00	275,00	274,00	288,00	53,00	79,00	105,00	162,00	191,00	64,00	89,00	153,00
Zone 4	73,00	92,00	111,00	190,00	224,00	75,00	105,00	188,00	323,00	326,00	341,00	73,00	92,00	111,00	190,00	224,00	75,00	105,00	188,00
Zone 5	85,00	105,00	157,00	221,00	278,00	92,00	135,00	222,00	396,00	399,00	419,00	85,00	105,00	157,00	221,00	278,00	92,00	135,00	222,00
Zone 6	91,00	120,00	166,00	252,00	312,00	98,00	149,00	246,00	441,00	446,00	465,00	91,00	120,00	166,00	252,00	312,00	98,00	149,00	246,00
<b>Kranfahrzeug €/1.000 Stück</b> (Lieferungen aus dem Werk Differten nur mit Kranfahrzeug)																			
	26,00	36,00	54,00	75,00	90,00	28,00	42,00	71,00	110,00	125,00	140,00	24,00	36,00	54,00	75,00	90,00	28,00	42,00	71,00

Alle Sichtmauersteine auf Anfrage auch im Werk Differten lieferbar



# KS-SICHTMAUERSTEINE FASENSTEINE

KS Fasensteine Bausystem Innensicht, Vormauer und farbig (inklusive CAD-Wandplan)										
Wanddicke mm	115			175			240			
	KSF 4 DF	KSF 6 DF	KSF U 115	KSF 6 DF	KSF 9 DF	KSF U 175	KSF 8 DF	KSFL 12 DF	KSF 12 DF	KSF U 240
Länge mm	248	373	373	248	373	373	248	373	373	373
Wanddicke mm	115	115	115	175	175	175	240	240	240	240
Höhe mm	248	248	248	248	248	248	248	248	248	248
Druckfestigkeitsklasse N/mm <sup>2</sup> *	12,0	12,0		12,0	12,0		12,0	12,0	12,0	
Rohdichteklasse kg/dm <sup>3</sup>	1,6	1,6		1,8	1,8		1,8	1,6	1,8	
Gewicht kg/Stein	11,5	17,5	13,2	19,1	28,0	16,8	25,0	34,0	38,5	24,2
Bedarf Stück/m <sup>2</sup>	16,0	10,7	10,7	16,0	10,7	10,7	16,0	10,7	10,7	10,7

## Werk Bienwald

Stück/Palette	60	30	30	48	24	24	36	24	24	24
Gewicht kg/Palette	690	525	396	917	672	403	900	816	924	580

Mörtelbedarf kg/m <sup>2</sup>	3,0			4,0			5,0			
--------------------------------	-----	--	--	-----	--	--	-----	--	--	--

IS weiß €/m <sup>2</sup> ab Werk	<b>30,40</b>	<b>30,40</b>	<b>75,50</b>	<b>45,70</b>	<b>45,70</b>	<b>98,00</b>	<b>51,80</b>	<b>51,80</b>	<b>53,00</b>	<b>123,60</b>
Vm weiß €/m <sup>2</sup> ab Werk	<b>36,00</b>	<b>36,00</b>	<b>75,50</b>	<b>55,80</b>	<b>55,80</b>	<b>98,00</b>	<b>66,50</b>	<b>66,50</b>	<b>67,70</b>	<b>123,60</b>
Vm farbig €/m <sup>2</sup> ab Werk**	—	<b>45,70</b>	<b>102,80</b>	—	<b>69,40</b>	<b>123,50</b>	—	—	<b>80,30</b>	<b>152,10</b>
Zuschnitt €/lfm	<b>10,80</b>	<b>10,80</b>	<b>10,80</b>	<b>16,90</b>	<b>16,90</b>	<b>16,90</b>	<b>22,10</b>	<b>22,10</b>	<b>22,10</b>	<b>22,10</b>


## Fracht €/m<sup>2</sup>

Zone 1	1,40	1,40	1,40	2,40	2,40	2,40	3,40	3,40	3,40	3,40
Zone 2	1,90	1,90	1,90	3,10	3,10	3,10	4,30	4,30	4,30	4,30
Zone 3	2,20	2,20	2,20	4,10	4,10	4,10	5,80	5,80	5,80	5,80
Zone 4	2,80	2,80	2,80	5,00	5,00	5,00	6,80	6,80	6,80	6,80
Zone 5	3,30	3,30	3,30	6,90	6,90	6,90	8,50	8,50	8,50	8,50
Zone 6	4,00	4,00	4,00	7,80	7,80	7,80	9,40	9,40	9,40	9,40


## Kranfahrzeug €/m<sup>2</sup>

	1,25	1,25	1,25	1,90	1,90	1,90	2,50	2,50	2,50	2,50
--	------	------	------	------	------	------	------	------	------	------

\*Druckfestigkeitsklassen 16 N/mm<sup>2</sup> und 20 N/mm<sup>2</sup> auf Anfrage, \*\* Farben: gelb, rot, grau auf Anfrage lieferbar – bitte Produktionsvorlaufzeiten von mindestens 15 Arbeitstagen beachten. Weitere Farben auf Anfrage.



Zeisehof, Hamburg  
Architekten Störmer Murphy and Partners GbR  
© Carsten Brügmann / KS-ORIGINAL GMBH



Zeisehof, Hamburg  
Architekten Störmer Murphy and Partners GbR  
© Carsten Brügmann / KS-ORIGINAL GMBH

Um zu gewährleisten, dass die Anforderungen an das zu erstellende Mauerwerk erfüllt werden, wird ein zertifizierter KS-Fasenstein Dünnbettmörtel mitgeliefert und mit **0,98 €/kg** berechnet. Eine Abgabe ohne KS-Fasenstein Dünnbettmörtel ist beim Fasenstein-Mauerwerk aus Gründen der Produkthaftung nicht möglich.

# KS-SICHTMAUERSTEINE STRUKTUR UND BRUCHRAU

KS-Sichtmauersteine Struktur und bruchrau														
Wanddicken mm	Verblender Struktur mit Fase				Verblender bruchrau									
	120				120			120			120			
	KS 2 DF Läufer	KS 2 DF Läufer/Kopf	KS 1 DF Läufer/Kopf	KS 2 DF U-Schale	KS DF Läufer	KS DF Läufer/Kopf	KS DF U-Schale Hoch	KS NF Läufer	KS NF Läufer/Kopf	KS NF U-Schale Hoch	KS 2 DF Läufer	KS 2 DF Läufer/Kopf	KS 2 DF U-Schale Läufer	KS 2 DF U-Schale Hoch
Länge mm	248	248	123	248	240	240	52	240	240	71	240	240	240	113
Wanddicke mm	120	120	120	120	120	120	120	120	120	120	120	120	120	120
Höhe mm	123	123	123	123	52	52	240	71	71	240	113	113	113	240
Artikelnummer	<b>ST 010</b>	<b>ST 020</b>	<b>ST 030</b>	<b>STU 10</b>	<b>BR 010</b>	<b>BR 020</b>	<b>BR 030</b>	<b>BR 110</b>	<b>BR 120</b>	<b>BRU 130</b>	<b>BR 210</b>	<b>BR 220</b>	<b>BRU 230</b>	<b>BRU 230H</b>
Druckfestigkeitsklasse N/mm <sup>2</sup>	20,0	20,0	20,0		20,0	20,0		20,0	20,0		20,0	20,0		
Rohdichteklasse kg/dm <sup>3</sup>	2,0	2,0	2,0		2,0	2,0		2,0	2,0		2,0	2,0		
Gewicht kg/Stein	6,7	6,7	3,3	4,3	2,8	2,8	1,8	3,7	3,7	2,5	6,0	6,0	3,8	3,8
Bedarf Stück/m <sup>2</sup>	32	32	64		64	64		48	48		32	32		

### Werk Bienwald

Stück/Palette	162	162	175	lose	378	378	lose	270	270	lose	162	162	lose	lose
Gewicht kg/Palette	1085	1085	578		1058	1058		999	999		955	955		

Mörtelart	Dünnbettmörtel kg/m <sup>2</sup>	Normalmörtel l/m <sup>2</sup>	Normalmörtel l/m <sup>2</sup>	Normalmörtel l/m <sup>2</sup>
Mörtelbedarf	5,1	26,0	24,0	17,0

€/1.000 Stück ab Werk	<b>1.378,00</b>	<b>1.513,00</b>	<b>1.078,00</b>	<b>3.839,00</b>	<b>887,00</b>	<b>975,00</b>	<b>2.379,00</b>	<b>1.076,00</b>	<b>1.184,00</b>	<b>2.905,00</b>	<b>1.420,00</b>	<b>1.562,00</b>	<b>3.837,00</b>	<b>3.837,00</b>
Farbzuschlag in €/1.000 Stück	<b>297,00</b>	<b>297,00</b>	<b>297,00</b>	<b>297,00</b>	<b>186,00</b>	<b>186,00</b>	<b>186,00</b>	<b>223,00</b>	<b>223,00</b>	<b>223,00</b>	<b>297,00</b>	<b>297,00</b>	<b>297,00</b>	<b>297,00</b>

### Fracht €/1.000 Stück

Zone 1	50,00	45,00	45,00	45,00	14,00	14,00	14,00	30,00	30,00	30,00	40,00	40,00	40,00	40,00
Zone 2	62,00	56,00	56,00	56,00	21,00	21,00	21,00	35,00	35,00	35,00	50,00	50,00	50,00	50,00
Zone 3	89,00	81,00	81,00	81,00	28,00	28,00	28,00	48,00	48,00	48,00	72,00	72,00	72,00	72,00
Zone 4	105,00	95,00	95,00	95,00	33,00	33,00	33,00	66,00	66,00	66,00	84,00	84,00	84,00	84,00
Zone 5	119,00	110,00	110,00	110,00	46,00	46,00	46,00	79,00	79,00	79,00	97,00	97,00	97,00	97,00
Zone 6	136,00	126,00	126,00	126,00	57,00	57,00	57,00	84,00	84,00	84,00	111,00	111,00	111,00	111,00

### Kranfahrzeug €/1.000 Stück (Lieferungen aus dem Werk Differten nur mit Kranfahrzeug)

	40,00	40,00	40,00	40,00	20,00	20,00	20,00	27,00	27,00	27,00	40,00	40,00	40,00	40,00
--	-------	-------	-------	-------	-------	-------	-------	-------	-------	-------	-------	-------	-------	-------

\* Farben: gelb, rot, grau auf Anfrage lieferbar – bitte Produktionsvorlaufzeiten von mindestens 15 Arbeitstagen beachten.



Einfamilienhaus, Münsterland  
Planungsbüro Dipl.-Ing. Arno M. Biesenbaum GmbH

© Dipl.-Ing. Stefan Witte, Neustadt an der Weinstraße

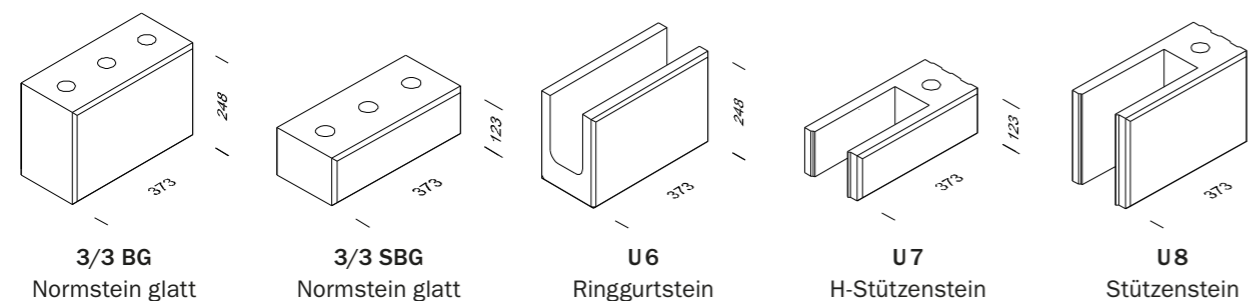
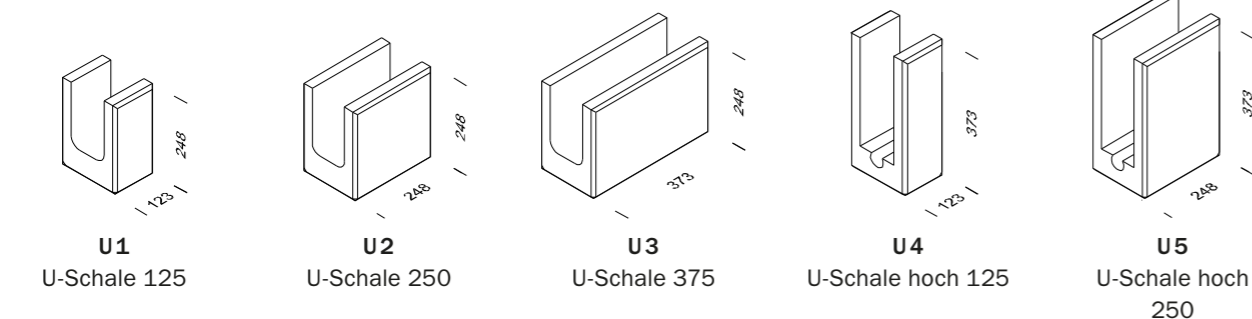
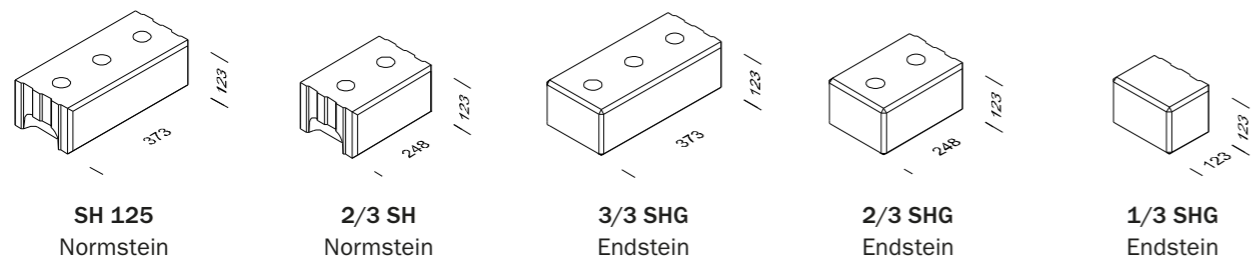
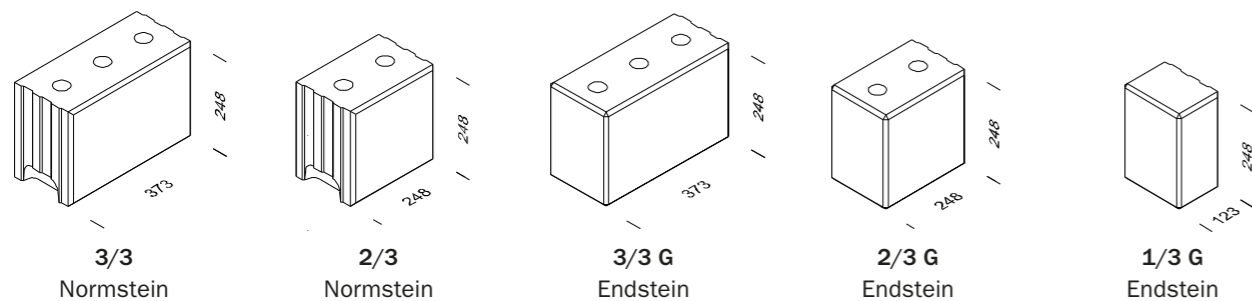


Betriebsgebäude Engelsbrand  
Architekturbüro: Binder Architekten, Engelsbrand

© Dipl.-Ing. Stefan Witte, Neustadt an der Weinstraße

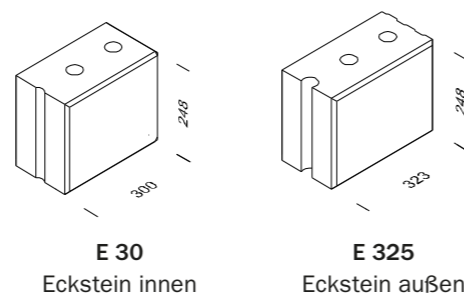
# KS-FASENSTEIN FORMATE

Wanddicken: 11,5 cm, 17,5 cm und 24 cm

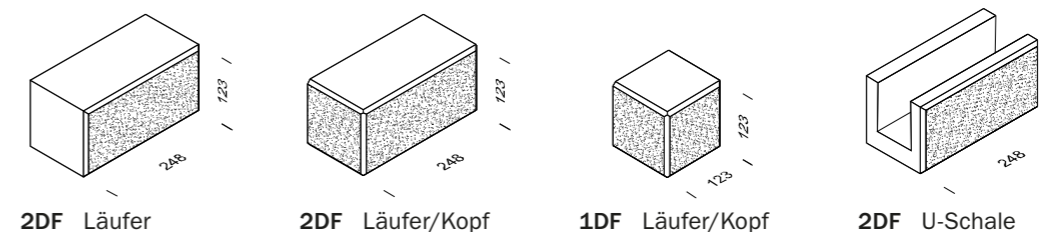


Nur Wanddicke 17,5 cm

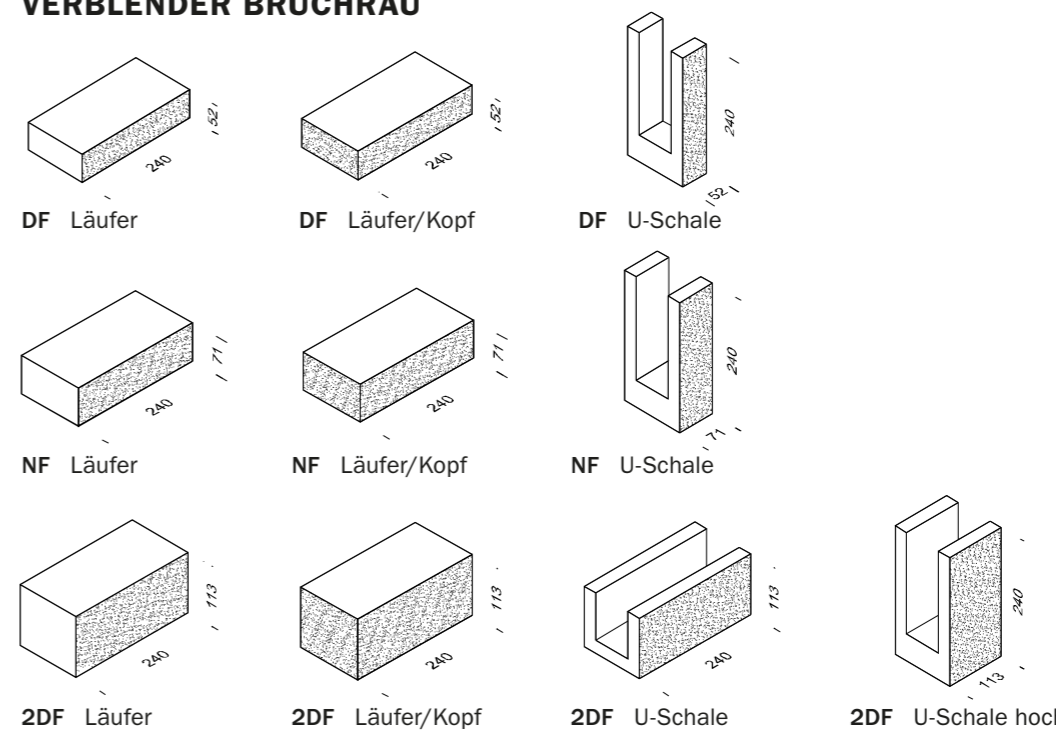
Sonderformate für Wandecken zum Einhalten des Mauerwerksrasters bei der Wanddicke 17,5 cm



## VERBLENDER STRUKTUR MIT FASE



## VERBLENDER BRUCHRAU



## FARBEN



Bitte beachten Sie, dass die Druckfarben von den Steinfarben abweichen können. Wir senden Ihnen auf Anfrage gerne Farbmuster zu.

# KS-XL-BAUSYSTEME



# KS-XL-BAUSYSTEME

KS-XL-Planelemente														
Wanddicken mm	100 (auf Anfrage)	115		150		175		200		240		300		365 (auf Anfrage)
	KS XL-PE 20 2,0	KS XL-PE 20 2,0		KS XL-PE 20 2,0		KS XL-PE 20 2,0		KS XL-PE 20 2,0		KS XL-PE 20 2,0		KS XL-PE 20 2,0		KS XL-PE 20 2,0
Länge mm	998	998		998		998		998		998		998		998
Wanddicke mm	100**	115		150		175		200		240		300		365
Höhe mm	623**	498*	623	498*	623	498*	623	498*	623	498*	623	498*	623	498*
Artikelnummer	901 000	800 000	900 000	810 000	910 000	820 000	920 000	840 000	940 000	860 000	960 000	880 000	980 000	890 000
Druckfestigkeitsklasse N/mm <sup>2</sup>	20,0	20,0		20,0		20,0		20,0		20,0		20,0		20,0
Rohdichteklasse kg/dm <sup>3</sup>	2,0	2,0		2,0		2,0		2,0		2,0		2,0		2,0
Gewicht kg/Stein	118	108	135	141	177	165	206	188	236	226	283	283	354	344
Bedarf Stück/m <sup>2</sup>	1,6	2,0	1,6	2,0	1,6	2,0	1,6	2,0	1,6	2,0	1,6	2,0	1,6	2,0
Mörtelbedarf Dünnbettmörtel in kg/m <sup>2</sup>	0,9	1,0	1,0	1,5	1,3	1,9	1,5	2,0	1,6	2,3	1,9	3,1	2,7	3,1

Planelemente werden objektbezogen kalkuliert und angeboten. Planelemente Rohdichteklasse 2,2 kg/dm<sup>3</sup> zzgl. 25 % Zuschlag

\*Im Werk Differten verfügbar/Im Werk Bienwald auf Anfrage, \*\*auf Anfrage lieferbar

## KS-XL-Planelemente

Kennzeichnend für KS XL-PE ist die Anlieferung als kompletter Wandbausatz mit objektbezogenem Verlegeplan, der aus dem Grundriss entwickelt ist. Die optimierten Verlegepläne werden durch unser Werk erstellt, nachdem die Planungsunterlagen vorliegen. Die Pass- und Ausgleichselemente werden bereits werkseitig maßgenau zugeschnitten. Ein Sägen auf der Baustelle ist daher nicht erforderlich. Es besteht dadurch keine Bindung an ein bestimmtes Raster. Der gesamte Bausatz – inklusive der erforderlichen Elemente zum Höhen- und Längenausgleich – wird zusammen mit dem Verlegeplan auf die Baustelle geliefert. Die Anwendung von KS XL ist mit Erscheinen von DIN EN 1996/NA normativ geregelt. PE-Passsteine werden auf Werkspaletten angeliefert. PE-Standardelemente werden lose angeliefert.

### Die Preise beinhalten folgende Leistungen:

- Technische Bearbeitung
- Erstellung von Wandverlegeplänen mit Paletten-Optimierung
- Zuschnitt aller erforderlichen Ergänzungselemente nach Plan
- Baustelleneinweisung/ -betreuung
- Logistik-Service

### Vorteile auf einen Blick:

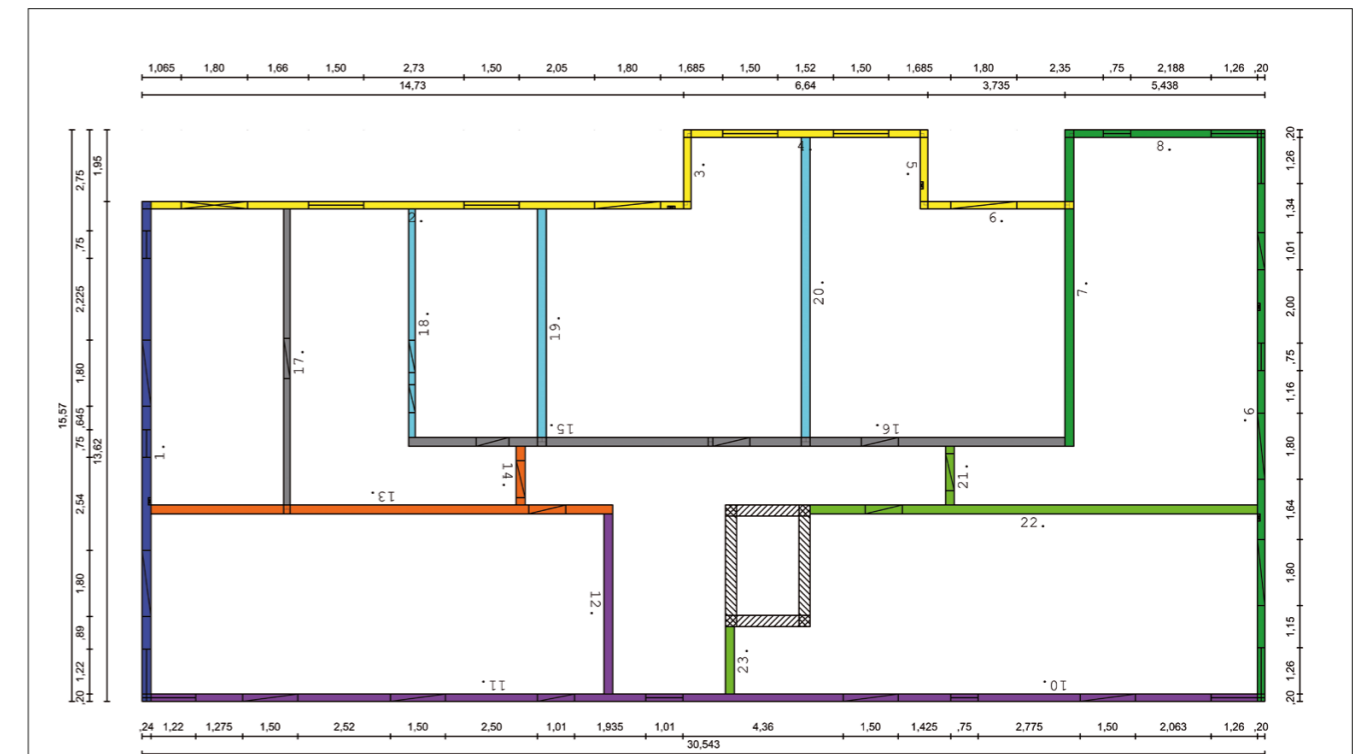
- > Kürzere Bauzeit
- > Arbeitsvorbereitung übernimmt das Werk
- > Hohe Ausführungssicherheit durch objektbezogene Verlegepläne
- > Wandweise Lieferung just in time möglich (siehe Lieferübersicht)
- > Keine Sägekosten – keine Schallemission
- > Kein Handling von Bauschutt
- > VOB Abrechnung der Wände kann auf Wunsch mitgeliefert werden
- > Ausgabe von IFC-Dateien (BIM)
- > Exakte Materialabrechnung durch Erstellung von Material- und Stücklisten
- > Lohnkostenvorteile durch niedrige Arbeitszeitrichtwerte
- > Zeitersparnis bei der Gesamtbauzeit des Gebäudes

Ihre Vorteile ergeben sich aus der deutlich kürzeren Bauzeit, der sicheren Verarbeitung und Einsparung von Kosten (u.a. günstigere Verarbeitungskosten, keine Verschnittkosten, keine Sägekosten, keine Entsorgungskosten).

16 KS-PE\_24,0/623 20-2.0  
Min. Überdeck.: 0.4 h

Normsteine	998,	623	24x
Paßsteine			16
A:	518,	623	3x
B:	386,	623	6x
C:	393,	623	1x
D:	123,	308	4x
E:	260,	623	2x

## Beispiel Lieferübersicht

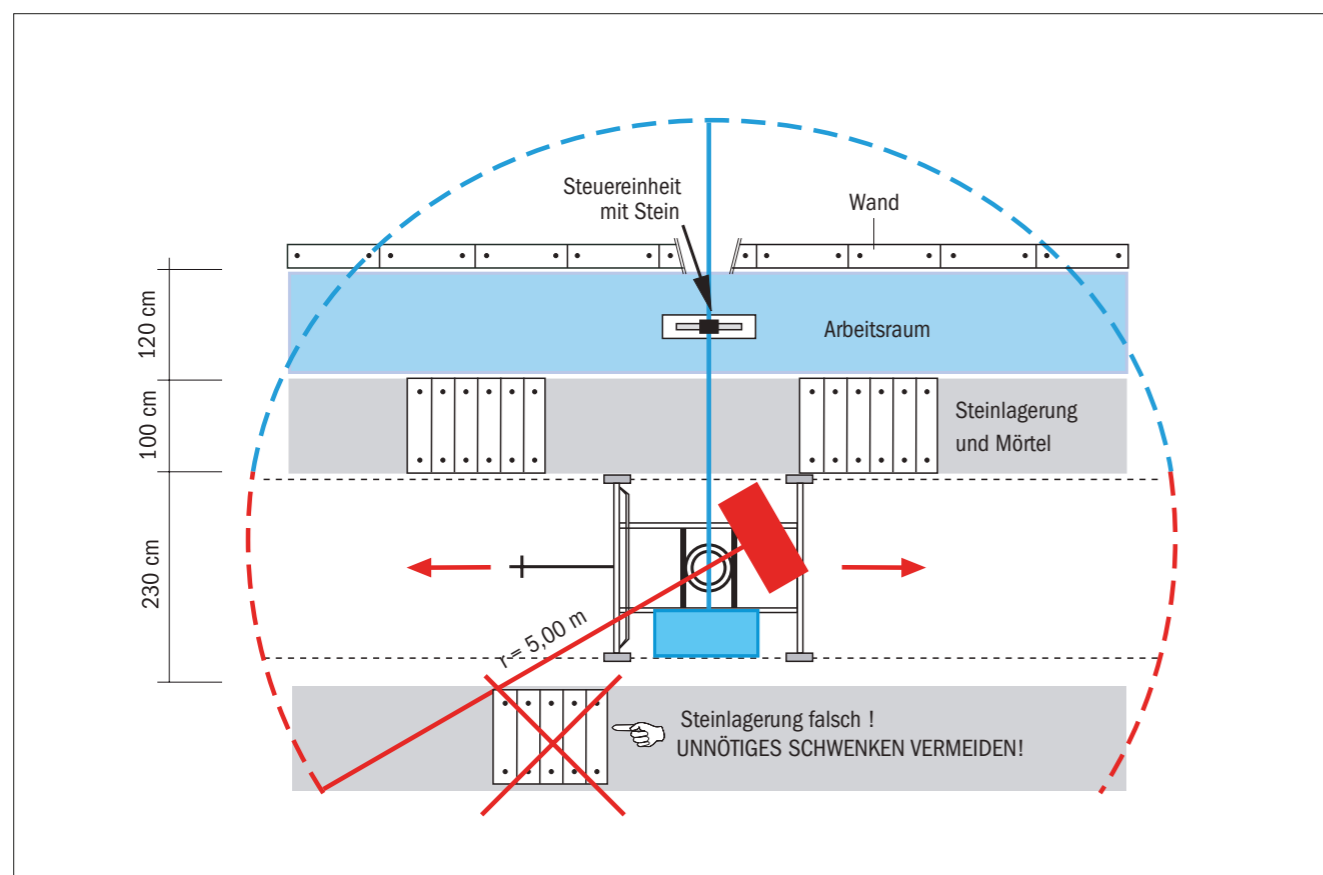


Ladeschein	Wandnummer	Liefertermin
107464 - 1 (22.311 kg)	1	13.04.
107465 - 2 (22.376 kg)	2, 3, 4, 5, 6	13.04.
107466 - 3 (22.292 kg)	7, 8, 9	16.04.
107467 - 4 (22.336 kg)	(12) <sup>2</sup> , 10, 11	16.04.
107468 - 5 (22.303 kg)	13, 14	17.04.
107469 - 6 (22.452 kg)	15, 16, (17) <sup>2</sup>	17.04.
107470 - 7 (22.245 kg)	19, (20) <sup>2</sup> , 18	18.04.
107471 - 8 (20.020 kg)	21, 22, 23	18.04.

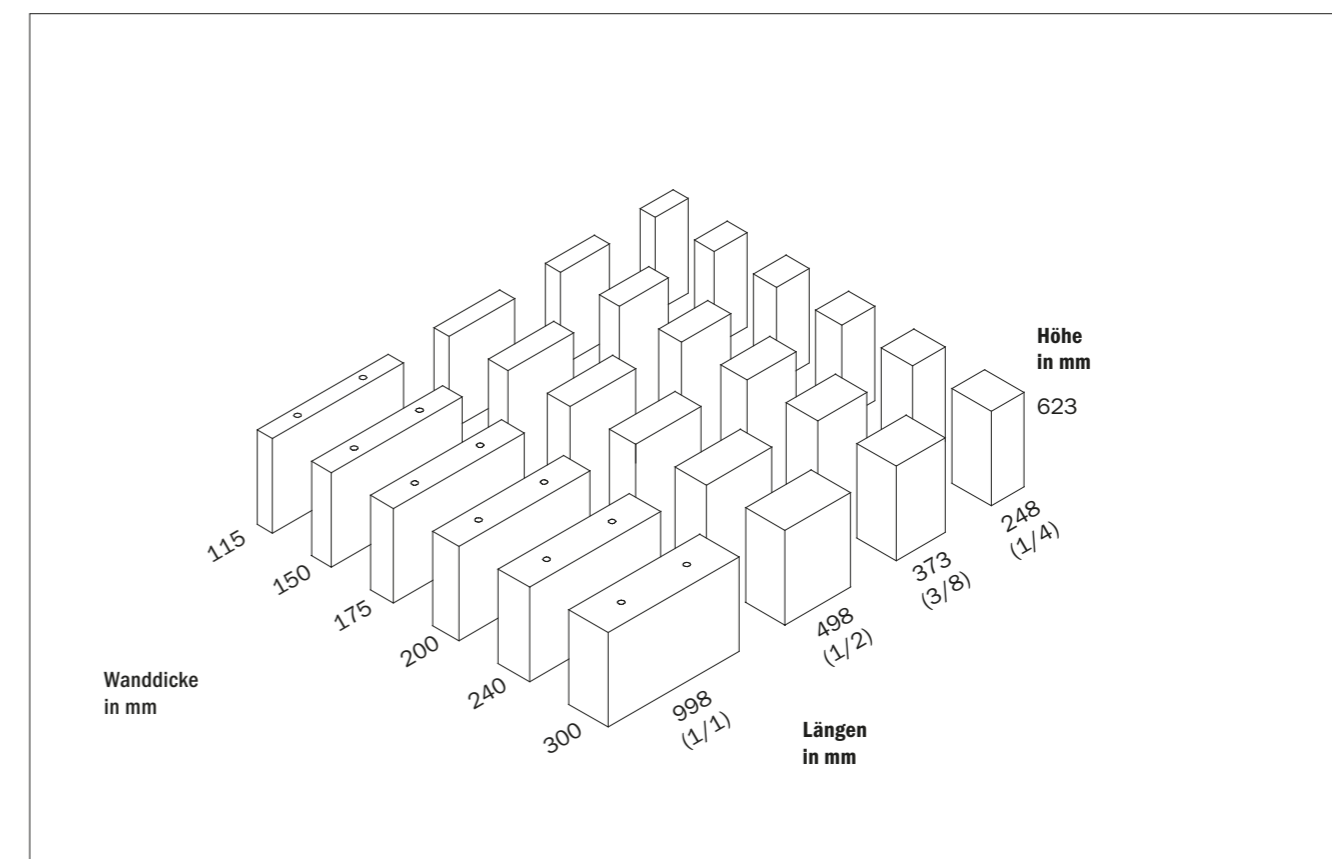
<sup>1</sup> Wände ohne Pass-Steine  
<sup>2</sup> nicht vollständig errichtbare Wände

# KS-XL-BAUSYSTEME

## Arbeitsvorbereitung / Baustellenoptimierung



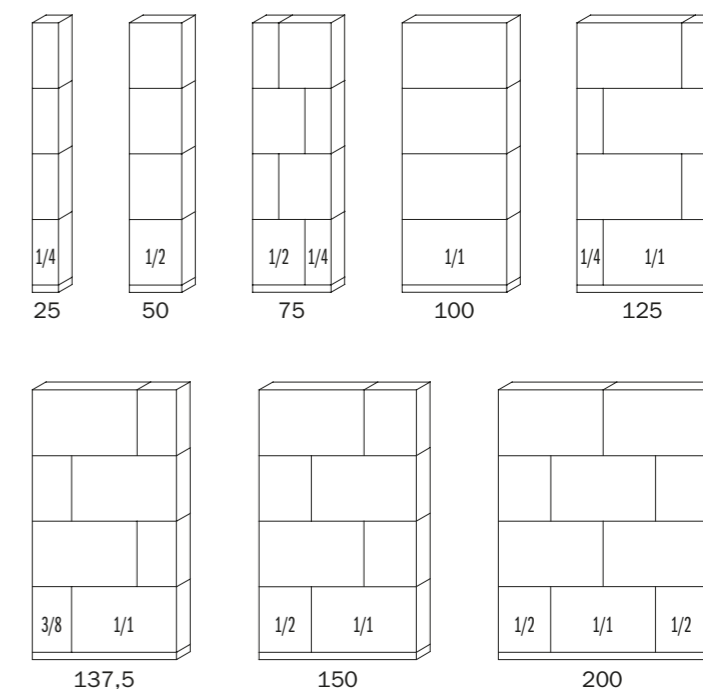
## KS-XL-Rasterelemente auf Anfrage




KS XL-Rasterelemente werden in Dünnbettmörtel versetzt. Es handelt sich um Vollsteine für das mechanische Versetzen im 12,5 cm Raster. KS XL-Rasterelemente sind ein Bausystem im Baukastenprinzip.

### Der Baukasten enthält:

- KS XL-Rasterelemente mit Regel- und Ergänzungsformaten, Ergänzungssteinen und Kimmsteinen
- KS XL-Rasterelemente können mit allen KS Stürzen kombiniert werden
- Systemzubehör, bestehend hauptsächlich aus Versetzgerät, Versetzzange, Mörtelschlitten, Dünnbettmörtel, Anker und Rollgerüst



# KS-ERGÄNZUNGSPRODUKTE

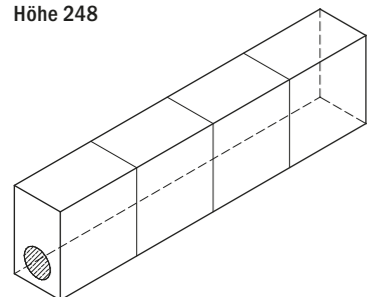


# KS-ERGÄNZUNGSPRODUKTE

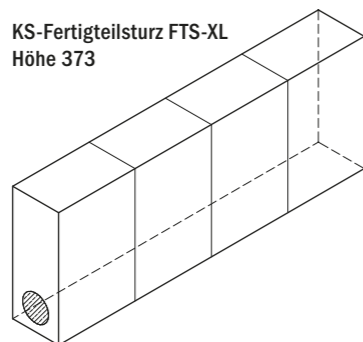
## KS-Fertigteilstürze FTS-XL

Wanddicken mm	115			150			175			200			240		
	KS Fertigteilsturz FTS-XL 115			KS Fertigteilsturz FTS-XL 150			KS Fertigteilsturz FTS-XL 175			KS Fertigteilsturz FTS-XL 200			KS Fertigteilsturz FTS-XL 240		
Länge mm	von 1,00 m bis 1,50 m			von 1,00 m bis 1,50 m			von 1,00 m bis 1,50 m			von 1,00 m bis 1,50 m			von 1,00 m bis 1,50 m		
Höhe mm	248	373	498	248	373	498	248	373	498	248	373	498	248	373	498
Gewicht kg/lfm	52,0	80,0	110,0	68,0	96,0	132,0	84,0	120,0	160,0	88,0	136,0	184,0	112,0	168,0	224,0
€/lfm ab Werk	35,10	42,80	54,10	42,40	52,40	64,10	48,00	59,10	74,60	51,90	64,10	82,00	60,90	77,00	96,90
Sonderhöhe Zuschlag in €/lfm	6,40	6,40	6,40	9,10	9,10	9,10	10,10	10,10	10,10	11,60	11,60	11,60	13,70	13,70	13,70
Fracht €/lfm (Fracht als Beiladung)															
Zone 1 - 6	1,70	2,10	2,20	1,90	2,30	2,80	2,20	2,50	3,30	2,50	3,40	4,70	2,90	4,10	5,10

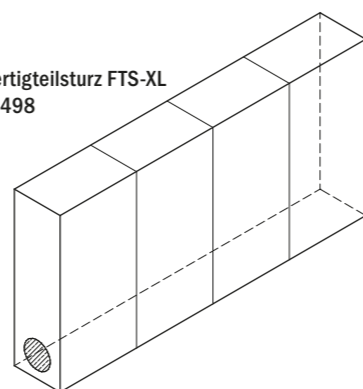
KS-Fertigteilsturz FTS-XL  
Höhe 248



KS-Fertigteilsturz FTS-XL  
Höhe 373



KS-Fertigteilsturz FTS-XL  
Höhe 498



## KS-Fertigteilstürze FTS-XL

KS-Fertigteilstürze (FTS-XL): Bemessung nach allgemeiner bauaufsichtlicher Zulassung (ABZ)

### Die wesentlichen Vorteile des KS-Fertigteilsturzes:

- einfache Verarbeitung als Einzelstück-Fertigteil
- jede Sonderhöhe kann auf Wunsch geliefert werden
- Reduzierung der Sturzversetzzeiten
- Reduzierung der Arbeitszeitrichtwerte der Gesamtfläche
- keine Montagestützen nötig
- die Öffnung wird mit einem Hub geschlossen, ohne zeitraubende Übermauerung
- sofort voll belastbar

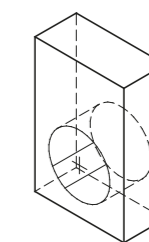


## KS-Wanddurchführungsstein

Die Lösung für runde Wanddurchführungen z.B. für dezentrale Wohnungslüftungsgeräte in der Außenwand.

### KS-Wanddurchführungsstein

Wanddicke mm	115	150	175	200	240
€/Stück ab Werk	auf Anfrage				



Sprechen Sie uns hierzu an!

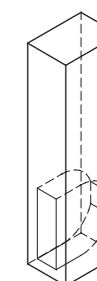
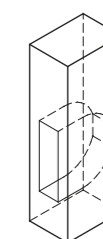
## KS-Gurtrollersteine

Der KS-Gurtrollerstein ist die Problemlösung für den leichten Einbau aller handelsüblichen Gurtrollergehäuse. Das zeitaufwendige Herstellen von Einbauöffnungen entfällt. Der KS-Gurtrollerstein ist geeignet für alle KS-Plansteinmauerwerke (Planelemente, Rasterelemente, Ratio-Plansteine). Er erfüllt die typischen Qualitätsmerkmale aller Kalksandsteine – hohe Rohdichte und Festigkeit.

### KS-Gurtrollerstein

Wanddicke mm	175	175	200	200	240	240
Länge mm	125	125	125	125	125	125
Höhe mm	498	623	498	623	498	623
Artikelnummer	GR5 17S	GR6 17S	GR5 20S	GR6 20S	GR5 24S	GR6 24S
Rohdichteklasse kg/dm <sup>3</sup>	1,6	1,8	1,6	1,8	1,6	1,8
Gewicht kg/Stein	17,5	23	20,5	27,5	25,4	33,5
Stück/Palette	24	24	24	24	18	18
€/Stück ab Werk	12,60	15,90	14,30	18,00	17,10	21,20
Fracht €/Stück Fracht als Beiladung	0,30	0,40	0,40	0,70	0,70	0,80

KS-Gurtrollerstein  
Höhe 498



KS-Gurtrollerstein  
Höhe 623



# KS-ERGÄNZUNGSPRODUKTE

KS-Stürze						
	Hintermauersturz (ab 2,00 m Länge auf Anfrage)					
Wanddicken mm	100*	115	150	175	200	240
	KS Flachsturz 100	KS Flachsturz 115	KS Flachsturz 150	KS Flachsturz 175	KS Flachsturz 200	KS Flachsturz 240
Länge	von 1,00 m bis 1,50 m	von 1,00 m bis 1,75 m	von 1,00 m bis 1,75 m	von 1,00 m bis 1,75 m	von 1,00 m bis 1,75 m	von 1,00 m bis 1,75 m
Höhe mm	113	113	113	113	113	113
Gewicht kg/lfm	24,5	27,0	35,0	43,0	48,0	58,0
€/lfm ab Werk	26,30	26,30	28,40	32,30	37,60	43,50
Fracht €/lfm (Fracht als Beiladung)						
Zone 1 - 6	1,50	1,50	2,20	2,40	2,80	3,20

\* Stürze Wanddicke 100 mm auf Anfrage!

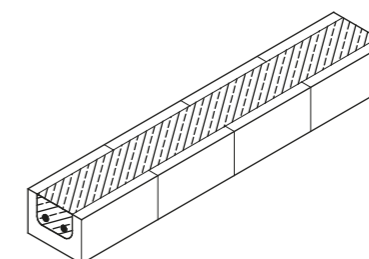
Sichtmauersturz (ab 2,00 m Länge auf Anfrage)		
115	175	
KS Sichtmauersturz 2DF	KS Sichtmauersturz 3DF	
von 1,00 m bis 1,75 m	von 1,00 m bis 1,75 m	
113	113	
25,0	39,0	
€/lfm ab Werk	38,50	52,10
Fracht €/lfm (Fracht als Beiladung)		
Zone 1 - 6	1,50	2,20

## KS-Stürze

KS-Stürze sind vorgefertigte Bauteile zur Öffnungsüberdeckung.

### KS-Flachstürze

KS-Flachstürze werden zur Überdeckung von Wandöffnungen in tragenden und nicht tragenden Wänden, von Planstein-, KS-XL-Planelementen- und KS-XL-RE-Mauerwerk eingesetzt.



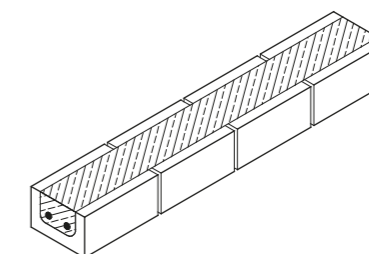
KS-Flachsturz  
Höhe 113

Bei der Übermauerung von Flachstürzen sind die Stoßfugen grundsätzlich mit Normalmauer- oder Dünnbettmörtel zu vermörteln.

### KS-Sichtmauerstürze

KS-Sichtmauersturzöffnungen bis zu einer Breite von 2,75 m in tragenden und nicht tragenden Innenwänden aus KS-Sichtmauerwerk, Vormauerwerk und Verblendschalen von zweischaligem Mauerwerk lassen sich wirtschaftlich und ästhetisch mit KS-Sichtmauerstürzen überbrücken.

Sie haben drei sichtbare Flächen und bestehen aus bewehrten und werkseitig ausbetonierten KS-Formsteinen aus Vormauer- oder Verblendsteinen. Die senkrechten, 10 mm breiten, Stoßfugen sind während des Transports durch Hartschaumstreifen geschützt. Diese werden nach dem Einbau entfernt und die Fuge mit dem gleichen Mörtel wie das Sichtmauerwerk ausgefügt. So entsteht ein einheitliches Fugenbild und homogenes Sicht- bzw. Verblendmauerwerk. Für die Verwendung der KS-Sichtmauerstürze im Außenbereich (Verblendschalen) sind die Formsteine frostbeständig.



KS-Sichtmauersturz  
Höhe 113

KS-U-Schalen							
	U-Schalen						
Wanddicke mm	115	150	175	200	240	300	365
	U 4 DF	U 5 DF	U 6 DF	U 7 DF	U 8 DF	U 10 DF	U 12 DF
Länge mm	240	240	240	240	240	240	240
Höhe mm	238	238	238	238	238	238	238
Artikelnummer	U12 411	UEU 150	U41 711	UEU 200	U52 411	U63 011	U73 611
Gewicht/Stück	7,2	10,8	10,6	12,5	14,5	18,1	22,0
€/1.000 Stück ab Werk	5.210,00	5.280,00	6.480,00	7.370,00	8.440,00	11.140,00	13.660,00
Fracht €/1.000 Stk.							
Zone 1 - 6	138,00	161,00	213,00	216,00	261,00	337,00	328,00
Kranfahrzeug €/1.000 Stück (Lieferungen aus dem Werk Differten nur mit Kranfahrzeug)							
	50,00	63,00	75,00	88,00	100,00	125,00	150,00

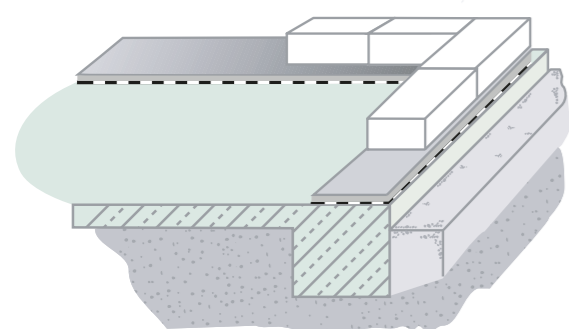
## KS-U-Schalen

- KS-U-Schalen sind Kalksandsteine, die aus anwendungstechnischen Gründen von der Form eines geschlossenen Mauersteins abweichen. Sie werden für Ringbalken, Stürze, Stützen und Installationsschlitze im Mauerwerk verwendet.
- KS-U-Schalen werden für tragendes und nicht tragendes Mauerwerk angeboten.

# KS-ERGÄNZUNGSPRODUKTE

KS-Kimmsteine																																																	
Wanddicke mm	115							150							175							200							240							300													
Länge mm	498							498							498							498							498							498	498	240	240	240	240	240							
Höhe mm	40	55	70	85	100	115	130 145 160	40	55	70	85	100	115	130 145 160	40	55	70	85	100	115	130 145 160	40	55	70	85	100	115	130 145 160	40	55	70	85	100	115	130 145 160	40	55	70	85	100	115	130 145 160	40	55	70	85	100	115	130 145 160
Druckfestigkeitsklasse N/mm <sup>2</sup>	20,0							20,0							20,0							20,0							20,0							20,0													
Rohdichteklasse kg/dm <sup>3</sup>	2,0							2,0							2,0							2,0							2,0							2,0													
Gewicht kg/Stein	4,4	5,8	7,6	9,3	11,5	11,9	13,5 15,1 16,5	5,5	7,5	10,0	12,3	15,3	16,5	17,9 19,9 22,0	6,4	8,7	12,0	14,0	17,5	19,0	20,5 22,9 25,1	7,4	10,0	13,6	15,5	19,5	21,8	25,0 26,7 29,5	8,8	12,0	15,8	18,7	22,6	26,0	27,9 31,2 34,0	11,0	13,7	9,8	12,0	14,0	16,2	18,3 20,4 22,5							
Stück/Palette	30	40	32	30	30	30	30	30	40	32	32	32	30	32	30	40	32	30	30	30	30	30	40	32	30	30	30	30	30	40	32	30	30	30	30	20	20	40	40	40	40	40							
lfm/Palette	15	20	16	15	15	15	15	15	20	16	16	16	15	16	15	20	16	15	15	15	15	15	20	16	15	15	15	15	15	20	16	15	15	15	15	10	10	10	10	10	10	10							
Gewicht kg/Palette	132	232	243	279	345	357	405 453 495	165	300	320	394	490	495	573 637 704	192	348	384	420	525	570	615 687 753	222	400	435	465	585	654	750 801 885	264	480	506	561	678	780	837 936 1.020	220	274	392	480	560	648	732 816 900							
€/lfm ab Werk	6,10	6,10	6,50	6,90	7,30	8,90	10,90	7,70	7,70	8,60	8,90	9,60	10,70	13,10	7,90	7,90	8,80	9,10	10,00	11,30	13,80	10,20	10,20	11,30	11,80	12,30	14,40	15,80	12,30	12,30	13,40	13,80	14,30	15,80	18,20	15,80	15,80	17,20	17,80	19,50	20,90	23,10							
Fracht als Beiladung €/lfm	Zone 1 - 6																																																
Zone 1 - 6	0,30	0,60	0,70	0,70	0,80	0,90	1,10	0,70	0,80	0,80	0,90	1,00	1,10	1,20	0,80	0,90	0,90	1,00	1,10	1,30	1,40	0,60	0,90	1,10	1,10	1,20	1,40	1,70	1,00	1,00	1,20	1,30	1,40	1,50	1,90	1,10	1,30	1,40	1,40	1,70	1,90	2,40							

KS-Kimmsteine sind nur in vollen Paketen bestellbar. Rohdichteklasse 2,2 kg/dm auf Anfrage zzgl. 25% Zuschlag.



Querschnittsabdichtung unter angelegter Kimmsteinschicht

## Querschnittsabdichtung

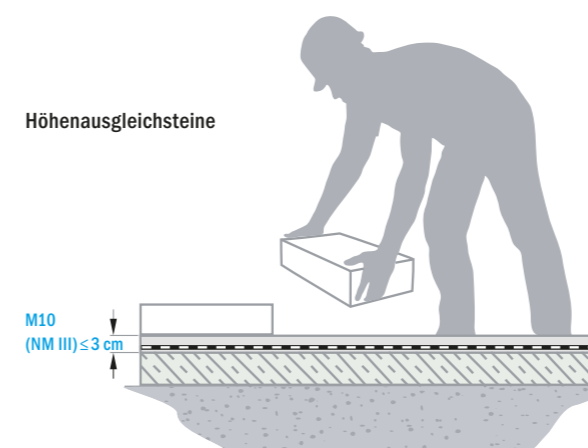
### Querschnittsabdichtung nach DIN 18195-4/ DIN 18533-3

Nach DIN 18195-4 ist in Mauerwerkswänden nur eine Querschnittsabdichtung vorzusehen. In der Regel wird sie unmittelbar auf der bis zur Fundamentaßenkante durchlaufenden Bodenplatte verlegt.

### Querschnittsabdichtung

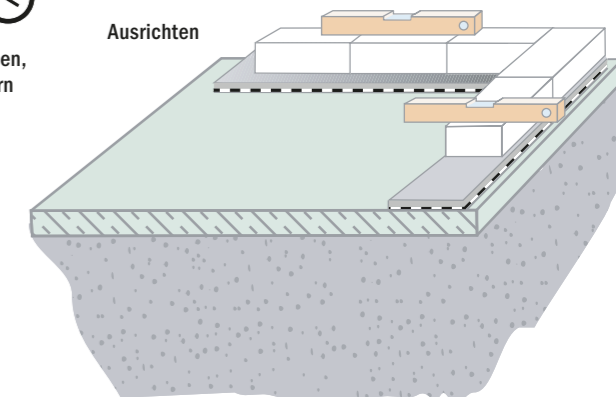
Bei erdberührten, gemauerten Außenwänden dürfen nach DIN EN 1996-1-1/NA [29] die für die Querschnittsabdichtung besandeten Bitumendachbahnen (z.B. R 500 nach DIN EN 13969 [30] in Verbindung mit DIN SPEC 20000-202 [20]) oder mineralische Dichtungsschlämme nach DIN 18533-3 [9] ohne weiteren Nachweis verwendet werden.

### Höhenausgleichsteine



Kimmschicht erst erhitzen lassen, dann weitermauern

### Ausrichten



## KS-Kimmstein

Der **KS-Kimmstein** dient als Höhenausgleichsstein, der in der ersten Schicht eingebaut wird. Ein üblicher aufwändiger Höhenausgleich am Wandkopf ist nicht mehr nötig.

**KS-Kimmsteine**, bzw. KS-Höhenausgleichsteine werden in verschiedenen Höhen angeboten. Sie werden in der ersten Schicht in ein Mörtelbett NM III,  $h \leq 3,0$  cm verlegt. Diese Ausgleichsschicht dient dem Höhenausgleich der Wand, zur Herstellung eines planebenen Niveaus in Längs- und Querrichtung und dem Ausgleich von Unebenheiten in der Betonoberfläche. Auf der ausgehärteten Kimmschicht wird das KS-Mauerwerk erstellt.

## KS-ERGÄNZUNGSPRODUKTE

KS-ISO-Kimmsteine (KS Wärmedämmsteine, Wärmeleitfähigkeit $\lambda = 0,33\text{W/mK}$ )										
Wanddicke mm	115		150		175		200		240	
Länge mm	498		498		498		498		498	
Höhe mm	113	150	113	150	113	150	113	150	113	150
Druckfestigkeitsklasse N/mm <sup>2</sup>	20,0	20,0	20,0	20,0	20,0	20,0	20,0	20,0	20,0	20,0
Rohdichteklasse kg/dm <sup>3</sup>	1,2	1,2	1,2	1,2	1,2	1,2	1,2	1,2	1,2	1,2
Gewicht kg/Stein	7,5	9,8	10,1	12,8	11,6	14,9	13,5	17,1	15,0	20,4
Stück/Palette	96	80	72	60	60	60	60	50	48	40
lfm/Palette	48	40	36	30	30	30	30	25	24	20
€/lfm ab Werk	37,20	44,70	40,50	49,40	43,10	51,60	44,60	53,40	47,80	57,60
Fracht als Beiladung €/ lfm										
Zone 1 - 6	0,90	1,00	1,00	1,30	1,20	1,40	1,40	1,50	1,70	2,00

KS-ISO-Kimmen bestellbar in lfm

## KS-ISO-Kimmsteine

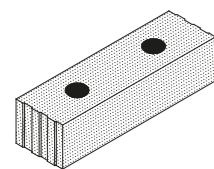
### Einsatzgebiete:

Der KS-ISO-Kimmstein ist ein Kalksandstein mit hoher Druckfestigkeit bei gleichzeitig niedriger Wärmeleitfähigkeit. Er wurde speziell für die Ausbildung der untersten Steinschicht entwickelt, um dort Wärmebrücken zu vermeiden. Der KS-ISO-Kimmstein deckt folgende Einsatzgebiete ab:

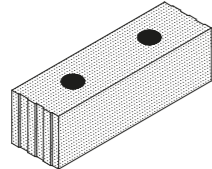
- unterste Steinschicht im EG (z.B. als Kimmstein) in Außenwänden bei nicht beheizten Kellern,
- unterste Steinschicht der Innenwände über nicht beheizten Kellern,
- unterste Steinschicht von Kellerinnen- und außenwänden bei beheizten Kellern,
- unterste Steinschicht von Innen- und Außenwänden bei Gebäuden ohne Unterkellerung,
- oberste Steinschicht von Kellerinnen- und außenwänden bei nicht beheizten Kellern und Dämmschichten unterhalb der Kellerdecke.

### Vorteile:

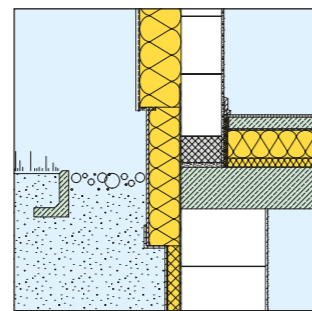
- Hohes Energieeinsparungspotential – dadurch für den Einsatz bei Niedrigenergiehäusern bestens geeignet.
- Kombinierbar mit allen KS-Steinformaten – dadurch werden alle konstruktiven und bauphysikalischen Vorteile von einheitlichem KS-Mauerwerk verbunden.
- Die hohe Steindruckfestigkeit wird zur Zeit von keinem Mauerstein erreicht – dadurch bleibt die Bemessung der schlanken Wand möglich.
- Das aufwändige Herabführen von Dämmschichten in das Erdreich – vor allem bei unbeheizten Kellern oder Gebäuden ohne Unterkellerung – bleibt auf ein Minimum beschränkt.
- KS-Mauerwerk ist nicht brennbar. Das günstige Brandverhalten ergibt sich aus den Baustoffbestandteilen und dem Herstellungsverfahren.
- Vereinzelt – vor allem in der ersten Heizperiode – auftretender Tauwasseranfall in den unteren Raumecken Wand/Kellerdecke wird vermieden.



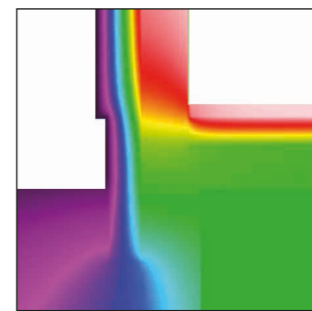
KS-Wärmedämmstein  
(KS-ISO Kimmstein)  
Höhe 113



KS-Wärmedämmstein  
(KS-ISO Kimmstein)  
Höhe 150



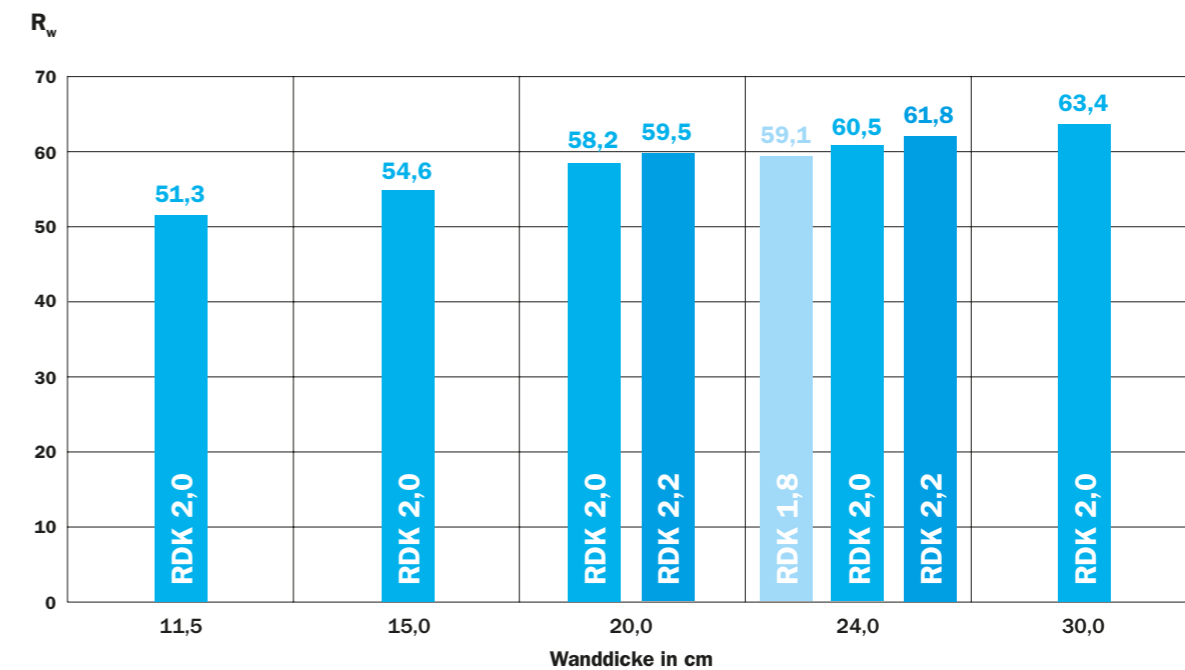
Sockeldetail mit einem KS-ISO-Kimmstein am Wandfuß.



Darstellung des Temperaturverlaufs.

## Kalksandstein schützt effektiv vor Lärm

Direktschalldämm-Maße ( $R_w$ ) üblicher schallschutzrelevanter einschaliger KS\* Trennwände.



Wand inkl. 2 x 10 mm Putz.  
 $R_w$ -Werte nach Massekurve für Kalksandstein, DIN 4109, Teil 32.

## Kalksandstein ist ein sicherer nicht brennbarer Baustoff

Die Verwendung von Kalksandstein als harmonisiertes Bauprodukt der Normenreihe DIN EN 771 sowie DIN 20000-402 ist im Eurocode 6 (DIN EN 1996 / NA) geregelt. Als nicht brennbarer Baustoff ist er in der Brandverhaltensklasse A1 eingestuft. Die brandschutztechnische Bemessung erfolgt somit nach DIN EN 1996-1-2 / NA. Anschlüsse oder spezielle Ausführungen werden in DIN 4102-4:2016 geregelt, sofern im Eurocode dazu keine Angaben gemacht werden.

## Sicherer Brandschutz mit schlanken Wänden.

- REI/EI 90** ab Wanddicke **115 mm**;  $RDK \geq 1,4$   
(z. B. bei KS-Lochstein mit Normal- oder Dünnbettmörtel)
- REI-M/EI-M 90** ab Wanddicke **175 mm**;  $RDK \geq 1,8$   
(z. B. bei KS-Planstein mit Dünnbettmörtel)

Alle Angaben gelten ohne Putz und ohne vermörtelte Stoßfugen.

# KS-ZUBEHÖR

## KS-Zubehör/Mietgeräte

Artikel	Kaufpreis €	Kaution €	Miete €/Tag
---------	-------------	-----------	-------------

### Versetzwerkzeug und Zubehör

Minikran inkl. 1 Versetzgreifer, inkl. Bedienungskabel		<b>400,00</b>	<b>33,00</b>
Minikran "Steinrex" inkl. Versetzgreifer, inkl. Bedienungskabel. Verfügbarkeit auf Anfrage.		<b>400,00</b>	<b>39,00</b>
An- und Abtransportpauschale jeweils	<b>160,00</b>		

KS-XL-Scherenklemme*		<b>250,00</b>	<b>5,90</b>
KS-XL-Quer-/Passsteingreifer (Universalklemme)*	<b>382,00</b>	<b>250,00</b>	<b>5,90</b>
KS-XL-Vario-Versetzgreifer (PE + Rasterelemente)*		<b>900,00</b>	<b>11,80</b>
KS-Handversetzhilfe	<b>19,00</b>		

KS-PE Transportkorb PE1 für den Baustellentransport		<b>1.500,00</b>	<b>12,80</b>
Steinsäge DTS ohne Sägeblatt		<b>500,00</b>	<b>33,00</b>

Sägeblatt für Steintrennsäge	<b>470 €/Stück</b>
Abnutzung pro mm:	<b>88 €/mm</b>
Foliensack	<b>3,30</b>

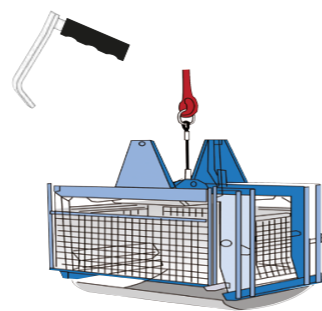
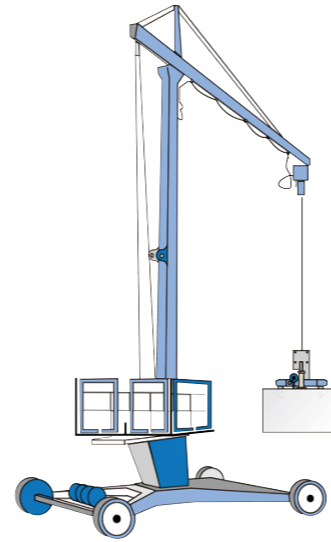
### Zubehör/Fasenstein

Fasenmaschine		<b>300,00</b>	<b>11,00</b>
Ersatzblatt für Fasenmaschine	<b>470,00</b>		
Fasenlehre (für Winkelschleifer)	<b>53,00</b>		
PCI-Elofix (Reinigungsstein)	<b>14,50</b>		
Gummihammer (weiß) 60mm pro Stück	<b>20,50</b>		
Auspresspistole	<b>29,00</b>		

Mörtelschlitten für Wanddicke 11,5 (speziell für FS) pro Stück	<b>150,00</b>		
Mörtelschlitten für Wanddicke 17,5 (speziell für FS) pro Stück	<b>150,00</b>		
Mörtelschlitten für Wanddicke 24,0 (speziell für FS) pro Stück	<b>170,00</b>		

Die Kosten für An- und Abtransport der Mietgeräte, sowie die Abnutzung von Diamanttrennscheiben werden gesondert in Rechnung gestellt. Werkzeuge **nicht** in allen Werken verfügbar – bitte Verfügbarkeit im Werk erfragen. Wenn keine vollständige Rückgabe erfolgt, wird die gesamte Kaution einbehalten und die Differenz zum Neupreis in Rechnung gestellt. \*Mietkosten, wenn Versetzkran bauseits bereits vorhanden ist. Bauseitige Beschädigungen an Mietgeräten inklusiv der Servicegebühren werden in Rechnungen gestellt.

Die Leistungserklärung finden Sie unter [www.dopcap.de](http://www.dopcap.de)



## KS-Zubehör/Mietgeräte

Artikel	Kaufpreis €
---------	-------------

### Verbrauchsmaterialien

Dünnbettmörtel mit Stützkorn (20 KG/Sack) €/Sack	<b>19,60</b>
Kimmschichtmörtel (MG III) (25 KG/Sack) €/Sack	<b>11,80</b>
Mauerwerksanker Edelstahl 300 x 22 x 0,5 mm Karton 250 Stück	<b>0,70 €/Stück</b>
Mauerwerksanker Edelstahl 300 x 22 x 0,5 mm Bund 50 Stück	<b>0,80 €/Stück</b>
Mauerwerksanker für Halfenschienen Karton 100 Stück	<b>1,80 €/Stück</b>
Mauerwerksanker für Halfenschienen Bund 20 Stück	<b>2,00 €/Stück</b>
Fassadencreme Funcosil FC	<b>Preis auf Anfrage</b>

### Werkzeuge

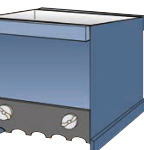
Mörtelschlitten für Wanddicke 10,0 cm; 11,5 cm; 15,0 cm, 17,5 cm pro Stück	<b>150,00</b>
Mörtelschlitten für Wanddicke 20,0 cm; 24,0 cm; 30,0 cm pro Stück	<b>170,00</b>
Dünnbett- Mörtelkellen für Wanddicke 11,5 cm; 15,0 cm; 17,5 cm; 20,0 cm; 24,0 cm pro Stück	<b>60,00</b>

### Paletten

Paletten pro Stück	<b>15,00</b>
Paletten Rückgabe im Werk (im wiederverwendbaren Zustand)	<b>Gutschrift 11,50</b>
Die Rückholung von Leerpalletten erfolgt auf Kosten des Auftraggebers. Mindestanzahl von Leerpalletten für eine Rückholung beträgt 100 Stück.	

## Serviceleistungen

Mindermengen: Bei Lieferungen/ Bestellungen von weniger als 21,0 to wird die Fehlmenge bis 21,0 to berechnet mit	<b>14,00 €/to</b>
Umladen (Hänger auf Motorwagen)	<b>90,00 €</b>
2te Entladestelle (innerhalb 5km) über 5 km nach Aufwand	<b>70,00 €</b>
Entladezeit ab der 60ten Minute ab Eintreffen des LKW, je angefangene 30 Min.	<b>55,00 €</b>
Materialrücknahme von verkaufsfähigem Material in vollen Verpackungseinheiten. Von der Rücknahme ausgeschlossen sind Sichtmauerwerk, Sonderproduktionen, Ergänzungsprodukte, Dünnbettmörtel und Handelswaren.	<b>Vergütet werden 50% des ursprünglichen Ab-Werk-Preises zzgl. Rückfrachtkosten, mindestens 100 €</b>
Baustellenbetreuung	<b>pro Std. 75,00 €</b>
Planungsservice Erstellen von Wandplänen mit Massenzusammenstellung für KS XL Raster	<b>3,50 €/m²</b>
Bestelländerung/Stornierung	<b>35,00 €</b>
Kopie unterschriebener Lieferschein	<b>5,00 €</b>



# SERVICE

40 Zonenverzeichnis PLZ

48 Zonenverzeichnis Luxemburg



## Zonenverzeichnis

PLZ	Ortsname	Zone	PLZ	Ortsname	Zone	PLZ	Ortsname	Zone
54298	Aach	5	73553	Alfdorf	6	72119	Ammerbuch	5
74232	Abstatt	5	56828	Alflen	5	63916	Amorbach	6
69518	Abtsteinach	4	71573	Allmersbach im Tal	5	74918	Angelbachtal	3
77855	Achern	4	72275	Alpirsbach	5	76855	Anweiler am Trifels	3
73099	Adelberg	6	64665	Alsbach-Hähnlein	5	77767	Appenweiler	4
74740	Adelsheim	6	67821	Alsenz	5	55496	Argenthal	5
71563	Affalterbach	5	67577	Alsheim	5	55288	Armsheim	5
74858	Aglasterhausen	5	73776	Altbach	5	54687	Arzfeld	6
74744	Ahorn	6	72655	Altdorf	6	71546	Aspach	5
73101	Aichelberg	6	71155	Altdorf	5	71679	Asperg	5
78733	Aichhalden	6	66885	Altenglan	4	55459	Aspishheim	5
72631	Aichtal	6	66903	Altenkirchen	4	79280	Au (Breisgau)	6
73773	Aichwald	5	72657	Altenriet	6	76474	Au am Rhein	2
71134	Aidlingen	5	72213	Altensteig	5	71549	Auenwald	5
73095	Albershausen	6	75382	Althengstett	3	54441	Ayl	2
76857	Albersweiler	2	71566	Althütte	6	64832	Babenhausen	6
55234	Albig	5	67317	Altleiningen	3	55422	Bacharach	6
67308	Albisheim (Pfrimm)	4	68804	Altlußheim	3	71522	Bachnang	5
72458-72461	Albstadt	6	67122	Altrip	4	76887	Bad Bergzabern	2
78554	Aldingen	6	63755	Alzenau	6	56864	Bad Bertrich	5
56859	Alf	5	55232	Alzey	5	73087	Bad Boll	6

## Zonenverzeichnis

PLZ	Ortsname	Zone	PLZ	Ortsname	Zone	PLZ	Ortsname	Zone
73342	Bad Ditzgenbach	6	79215	Biederbach	6	78086	Brigachtal	6
67098	Bad Dürkheim	4	76467	Bietigheim	2	69434	Brombach	4
78073	Bad Dürkheim	6	74321	Bietigheim-Bissingen	4	64753	Brombachtal	6
74177	Bad Friedrichshall	6	74842	Billigheim	5	66892	Bruchmühlbach-Miesau	4
76332	Bad Herrenalb	2	76831	Billigheim-Ingenheim	1	76646	Bruchsal	2
64732	Bad König	5	74862	Binau	5	76891	Bruchweiler-Bärenbach	2
55543-5558	Bad Kreuznach	5	55411	Bingen am Rhein	6	55767	Brücken	4
75378	Bad Liebenzell	3	56754	Binningen	6	66904	Brücken (Pfalz)	4
77740	Bad Peterstal-Griesbach	6	54518	Binsfeld	5	68782	Brühl	3
74906	Bad Rappenau	4	73102	Birenbach	6	78585	Bubsheim	6
77776	Bad Rippoldsau-Schapbach	4	69488	Birkenau	4	56823	Büchel	5
76669	Bad Schönborn	2	75217	Birkenfeld	2	74722	Buchen	6
75385	Bad Teinach-Zavelstein	3	55765	Birkenfeld	4	79256	Buchenbach	6
72574	Bad Urach	6	67134	Birkenheide	4	55491	Büchenbeuren	5
75323	Bad Wildbad	3	76831	Birkweiler	1	55257	Budenheim	6
74206	Bad Wimpfen	5	54574	Birresborn	6	54610	Büdesheim	6
54657	Badem	6	67294	Bischheim	4	77815	Bühl	3
76530-76534	Baden-Baden	2	65474	Bischofsheim	6	77830	Bühlertal	3
64754	Badisch Schöllnbach	5	76476	Bischweier	2	56859	Bullay	5
79353	Bahlingen	6	72406	Bisingen	6	55626	Bundenbach	4
72270	Baiersbronn	5	73266	Bissingen an der Teck	6	63927	Bürgstadt	6
78582	Balgheim	6	67806	Bisterschied	4	71576	Burgstetten	5
72336	Balingen	6	54634	Bitburg	5	72393	Burladingen	6
73666	Baltmannsweiler	6	72475	Bitz	6	68642	Bürstadt	5
69245	Bammental	4	56865	Blankenrath	5	64572	Büttelborn	6
78580	Bärenthal	6	54608	Bleialf	6	67829	Callbach	5
66484	Battweiler	3	66440	Blieskastel	3	75365	Calw	4
55774	Baumholder	5	67240	Bobenheim-Roxheim	4	67316	Carlsberg	3
54538	Bausendorf	5	71032-71034	Böblingen	5	66978	Clausen	4
67827	Becherbach	5	67278	Bockenheim		74389	Clebronn	4
66894	Bechhofen	3		an der Weinstraße	4	56812	Cochem	5
67595	Bechtheim	4	72411	Bodelshausen	6	66497	Contwig	4
66701	Beckingen	2	53539	Bodenbach	6	66994	Dahn	3
71717	Beilstein	5	55294	Bodenheim	6	54689	Daleiden	6
71543	Beilstein-Stocksberg	5	67459	Böhl-Iggelheim	2	67814	Dannenfels	4
67259	Beindersheim	4	67295	Bolanden	4	67125	Dannstadt-Schauernheim	3
76756	Bellheim	2	54669	Bollendorf	6	64283-64297	Darmstadt	6
56290	Beltheim	6	71149	Bondorf	5	78083	Dauchingen	6
72658	Bempflingen	6	74357	Bönningheim	4	54550	Daun	6
67808	Bennhausen	4	67725	Börrstadt	4	72356	Dautmergen	6
71726	Benningen am Neckar	5	73104	Börtlingen	6	75392	Deckenpfronn	5
64625	Bensheim	5	78662	Bösingen	6	67146	Deidesheim	3
76768	Berg	1	66504	Bottenbach	3	78586	Deilingen	6
55608	Bergen	5	78583	Böttingen	6	78652	Deißlingen	6
77791	Berghaupten	4	79268	Bötzingen	6	73779	Deizisau	5
55776	Berglangenbach	3	66359	Bous	1	66503	Dellfeld	3
73663	Berglen	6	74336	Brackenheim	4	73770	Denkendorf	5
54470	Bernkastel-Kues	4	78199	Braunlingen	6	78588	Denkingen	6
55777	Berschweiler bei Baumholder	3	74542	Braunsbach	6	79211	Denzlingen	6
74354	Besigheim	4	79206	Breisach am Rhein	6	72135	Dettenhausen	6
54533	Bettenfeld	5	66916	Breitenbach	4	76706	Dettenheim	2
54646	Bettingen	6	55422	Breitscheid	6	72581	Dettingen an der Erms	6
72660	Beuren	6	64395	Brensbach	5	73265	Dettingen unter Teck	6
66450	Bexbach	3	75015	Bretten	3	54411	Deuselbach	5
77781	Biberach	4	55559	Bretzenheim	5	55483	Dickenschied	5
68647	Biblis	4	74626	Bretzfeld	5	64807	Dieburg	6
64404	Bickenbach	5	64747	Breuberg	6	69234	Dielheim	3
64584	Biebesheim am Rhein	5	56867	Briedel	5	67811	Dielkirchen	4

## SERVICE

## Zonenverzeichnis

PLZ	Ortsname	Zone	PLZ	Ortsname	Zone	PLZ	Ortsname	Zone	PLZ	Ortsname	Zone	PLZ	Ortsname	Zone	PLZ	Ortsname	Zone
54523	Dierscheid	5	63820	Elsfeld	6	78737	Fluorn-Winzeln	6	54568	Gerolstein	6	77793	Gutach		66265	Heusweiler	1
78661	Dietingen	6	65343-65347	Eltville am Rhein	6	54343	Föhren	6	66453	Gersheim	3	(Schwarzwaldbahn)	5	79194	Heuweiler	6	
63128	Dietzenbach	6	79215	Elzach	6	76596	Forbach	2	56825	Gevenich	5	79261	Gutach im Breisgau	6	71157	Hildrizhausen	5
66763	Dillingen/Saar	1	74834	Elztal	6	79362	Forchheim	6	54558	Gillenfeld	5	78148	Gütenbach	6	54576	Hillesheim	6
67246	Dirmstein	3	56281	Emmelshausen	6	74670	Forchtenberg	6	67578	Gimbsheim	5	55546	Hackenheim	5	67586	Hillesheim	5
67596	Dittelsheim-Heßloch	4	79312	Emmendingen	6	76694	Forst	2	54657	Gindorf	6	76767	Hagenbach	1	66999	Hinterweidenthal	4
71254	Ditzingen	5	72186	Empfingen	5	67147	Forst an der Weinstraße	3	65462	Ginsheim-Gustavsburg	6	72401	Haigerloch	6	67756	Hinzweiler	4
75335	Dobel	2	79346	Endingen am Kaiserstuhl	6	67468	Frankeneck	3	66907	Glan-Münchweiler	5	72221	Haiberbach	5	72145	Hirrlingen	6
78166	Donaueschingen	6	75331	Engelsbrand	3	67468	Frankenstein	3	72293	Glatten	5	67826	Hallgarten	5	69493	Hirschberg	
72358	Dormettingen	6	72829	Engstingen	6	67227	Frankenthal (Pfalz)	4	79286	Glottertal	6	76707	Hambrücken	2		an der Bergstraße	4
67585	Dorn-Dürkheim	5	72800	Eningen	5	64407	Fränkisch-Crumbach	6	67307	Göllheim	4	67580	Hamm	4	67732	Hirschhorn	4
72175	Dornhan	5	67677	Enkenbach-Alsenborn	4	76833	Frankweiler	2	72532	Gomadingen	6	67374	Hanhofen	2	69434	Hirschhorn	4
72280	Dornstetten	5	56850	Enkirch	5	79348	Freiamt	6	72810	Gomaringen	5	74736	Hardheim	6	73269	Hochdorf	6
69221	Dossenheim	4	66806	Ensdorf	1	71691	Freiberg am Neckar	4	67377	Gommersheim	2	78739	Hardt	6	67126	Hochdorf-Assenheim	3
72359	Dotternhausen	6	75337	Enzklösterle	3	79098-79117	Freiburg		67724	Gonbach	4	74239	Hardthausen am Kocher	5	65239	Hochheim am Main	6
63303	Dreieich	6	74925	Epfenbach	4		im Breisgau	6	75053	Gondelsheim	2	55595	Hargesheim	6	54472	Hochscheid	5
67816	Dreisen, Standenbühl	4	78736	Epfendorf	6	67251	Freinsheim	4	67161	Gönnheim	3	67376	Harthausen	2	67691	Hochspeyer	3
54647	Dudeldorf	6	66571	Eppelborn	2	67361	Freisbach	2	73033-73037	Göppingen	6	55296	Harxheim	6	64739	Höchst im Odenwald	6
67373	Dudenhofen	2	69214	Eppelheim	4	66629	Freisen	4	69517	Gorxheimertal	4	54533	Hasborn	5	76879	Hochstadt	2
56761	Düngenheim	6	64859	Eppertshausen	6	54450	Freudenburg	3	78559	Gosheim	6	77716	Haslach	5	68766	Hockenheim	3
78655	Dunningen	6	75031	Eppingen	3	72250	Freudenstadt	5	79288	Gottenheim	6	67454	Haßloch	2	75339	Höfen an der Enz	3
77770	Durbach	4	64711	Erbach	5	74392	Freudental	3	76676	Graben-Neudorf	2	74855	Haßmersheim	5	65719	Hofheim am Taunus	6
78589	Dürbheim	6	54492	Erden	5	72636	Frickenhäuser	6	72582	Grabenstetten	6	73110	Hattenhofen	6	77716	Hofstetten	5
78591	Durchhausen	6	71729	Erdmannhausen	5	78567	Fridingen an der Donau	6	71120	Grafenau	5	65795	Hattersheim	6	77749	Hohberg	6
73568	Durlangen	6	66996	Erfweiler	3	67159	Friedelsheim	3	72661	Grafenberg	6	76770	Hatzenbühl	1	66989	Höheinöd	3
76448	Durmersheim	2	73268	Erkenbrechtsweiler	6	66299	Friedrichsthal	2	64689	Grasellenbach	5	76846	Hauenstein	3	73345	Hohenstadt/ Drackenstein	6
73105	Dürnau	6	74235	Erlenbach	5	77948	Friesenheim	4	64347	Griesheim	6	77756	Hausach	5			
72144	Dußlingen	6	63906	Erlenbach am Main	6	71292	Friolzheim	4	55459	Grolsheim	5	72361	Hausen am Tann	6	72531	Hohenstein	6
69412	Eberbach	4	74391	Erligheim	4	78665	Frittlingen	6	72294	Grömbach	5	78595	Hausen ob Verena	6	71088	Holzgerlingen	5
71735	Eberdingen	5	67167	Erpolzheim	3	64658	Fürth	5	72663	Großbettlingen	6	72379	Hechingen	6	73271	Holzmaden	6
73061	Ebersbach an der Fils	6	64390	Erzhausen	6	78120	Furtwangen		64401	Groß-Bieberau	5	54518-54523	Heckenmünster	5	66424	Homburg	3
74246	Eberstadt	5	78664	Eschbronn	6		im Schwarzwald	6	71723	Großbottwar	5	69434	Heddesbach	4	74746	Höpfingen	6
67280	Ebertsheim	4	74927	Eschelbronn	4	67136	Fußgönheim	4	72415	Grosselfingen	6	68542	Heddesheim	4	55768	Hoppstädten- Weiersbach	4
72224	Ebhausen	4	73107	Eschenbach	6	76571	Gaggenau	2	71577	Grieslach	5	69115-69126	Heidelberg	4			
79285	Ebringen	6	73728-73734	Esslingen		69251	Gaiberg	3	64521	Groß-Gerau	6	55262	Heidesheim am Rhein	6	72160	Horb am Neckar	6
67480	Edenkoben	2		am Neckar	5	74405	Gaildorf	6	63920	Großheubach	6	74072-74081	Heilbronn	6	76771	Hördt	1
67483	Edesheim	2	67754	Eßweiler	4	73108	Gammelshausen	6	54534	Großlittgen	5	69253	Heiligkreuzsteinach	4	66500	Hornbach	3
56814	Ediger-Eller	5	67472	Esthal	3	72501	Gammertingen	6	63762	Großostheim	6	55779	Heimbach	3	78132	Hornberg	6
68535	Edingen-Neckarhausen	3	77955	Ettenheim	5	71116	Gärtringen	5	68649	Groß-Rohrheim	4	71296	Heimsheim	4	74928	Hüffenhardt	4
63329	Egelsbach	6	76275	Ettlingen	1	55435	Gau-Algesheim	6	66352	Großrosseln	1	73092	Heiningen	6	76549	Hügelsheim	2
72227	Egenhausen	5	56729	Etringen	6	55599	Gau-Bickelheim	6	64823	Groß-Umstadt	6	74921	Helmstadt-Bargen	4	72584	Hülben	6
78592	Egesheim	6	72184	Eutingen im Gäu	5	71126	Gäufelden	5	63868	Großwallstadt	6	67716	Heltersberg	4	55621	Hundsbach	4
76344	Eggenstein-Leopoldshafen	1	74864	Fahrenbach	5	55239	Gau-Odernheim	5	64846	Groß-Zimmern	6	71282	Hemmingen	4	66882	Hütschenhausen	4
71139	Ehningen	5	54317	Farschweiler	4	75391	Gechingen	3	73344	Gruibingen	6	69502	Hemsbach	4	55743	Idar-Oberstein	5
79238	Ehrenkirchen	6	67824	Feilbingert	5	67715	Geiselberg	4	67745	Grumbach	4	55619	Hennweiler	5	76473	Iffezheim	2
67575	Eich	5	54341	Fell	4	65366	Geisenheim	6	67269	Grünstadt	5	64646	Heppenheim (Bergstraße)	5	54298	Igel	5
63928	Eichenbühl	6	70734-70736	Fellbach	5	72351	Geislingen	6	74417	Gschwend	6	79336	Herbolzheim	6	79241	Ihringen	6
79356	Eichstetten	6	54668	Ferschweiler	6	75050	Gemmingen	4	74363	Güglingen	4	54411	Hermeskeil	4	66557	Illingen	2
64683	Einhausen	5	74427	Fichtenberg	6	74376	Gemmrigheim	4	55452	Guldental	5	71083	Herrenberg	5	75428	Illingen	3
67304	Eisenberg (Pfalz)	4	70794	Filderstadt	5	55490	Gemünden	5	79194	Gundelfingen	6	55756	Herrstein	4	74360	Ilsfeld	4
75239	Eisingen	2	66996	Fischbach	3	77723	Gengenbach	4	74831	Gundelsheim	6	66909	Herschweiler-Pettersheim	3	68549	Ilvesheim	4
73054	Eislingen/Fils	6	67693	Fischbach	3	55457	Gensingen	5	67598	Gundersheim	4	67273	Herxheim	4	67817	Imbsbach	4
76477	Elchesheim-Illingen	1	64405	Fischbachtal	5	67813	Gerbach	4	67724	Gundersweiler	4	76863	Herxheim	1	74653	Ingelfingen	6
56821	Ellenz-Poltersdorf	5	77716	Fischerbach	5	70839	Gerlingen	4	67599	Gundheim	4	67258	Heßheim	3	55218	Ingelheim am Rhein	6
55497	Ellern (Hunsrück)	6	74223	Flein	5	76726	Germersheim	2	78594	Gunningen	6	74394	Hessigheim	4	74379	Ingersheim	4
67158	Ellerstadt	3	55237	Flonheim	5	76593	Gernsbach	2	67583	Guntersblum	5	67310	Hettenleidelheim	4	76865	Insheim	1
74248	Ellhofen	5	65439	Flörsheim am Main	6	64579	Gernsheim	5	54413	Gusenburg	4	72513	Hettingen	6	56843	Irmenach	5
67471	Elmstein	3	67592	Flörsheim-Dalsheim	4	67229	Gerolsheim	3	54317	Gusterath	4	54523	Hetzerath	5	78597	Irndorf	6

## SERVICE

## Zonenverzeichnis

PLZ	Ortsname	Zone	PLZ	Ortsname	Zone	PLZ	Ortsname	Zone	PLZ	Ortsname	Zone	PLZ	Ortsname	Zone	PLZ	Ortsname	Zone
54666	Irrel	5	63911	Klingenberg am Main	6	69181	Leimen	3	54484	Maring-Noviant	5	76461	Muggensturm	2	75245	Neulingen	3
54451	Irsch	3	76889	Klingenmünster	1	76774	Leimersheim	1	71706	Markgröningen	5	75417	Mühlacker	3	68809	Neulußheim	3
75228	Ispringen	2	56818	Klotten	5	70771	Leinfelden-Echterdingen	4	67297	Marnheim	4	77796	Mühlenbach	5	54347	Neumagen-Dhron	5
74930	Ittlingen	4	75438	Knittlingen	3	74211	Leingarten	5	66646	Marpingen	3	69242	Mühlhausen	3	66538-66540	Neunkirchen	2
74249	Jagsthausen	5	72664	Kohlberg	6	73568	Leinhäusle	6	76359	Marzell	2	73347	Mühlhausen im Täle	6	74867	Neunkirchen	4
71131	Jettingen	5	78600	Kolbingen	6	56291	Leiningen	6	74252	Massenbachhausen	5	78570	Mühlheim an der Donau	6	63930	Neunkirchen	6
76751	Jockgrim	1	73257	Köngen	6	54340	Leiwen	4	66506	Maßweiler	4	64367	Mühlthal	6	76777	Neupotz	1
72417	Jungingen	6	75203	Königsbach-Stein	2	66969	Lemberg	3	56869	Mastershausen	5	74673	Mulfingen	6	77743	Neuried	6
54584	Jünkerath	6	78126	Königsfeld im Schwarzwald	6	73252	Lenningen	6	69256	Mauer	3	54486	Mülheim (Mosel)	5	67433-67435	Neustadt an der Weinstraße	3
73667	Kaisersbach	6	78598	Königsheim	6	71229	Leonberg	5	75433	Maulbronn	3	53520	Müllenbach	6	72149	Neustetten	3
56759	Kaisersesch	6	54329	Konz	3	71397	Leutenbach	5	67133	Maxdorf	4	67728	Münchweiler an der Alsenz	4	75389	Neuweiler	6
67655-67663	Kaiserslautern	5	71404	Korb	5	77839	Lichtenau	3	56727	Mayen	6	66981	Münchweiler an der Rodalb	4	54309	Newel	5
67169	Kallstadt	3	54306	Kordel	5	72805	Lichtenstein	6	67149	Meckenheim	3	74909	Meckesheim	3	55432	Niederburg	6
75236	Kämpfelbach	2	70825	Korntal-Münchingen	4	73669	Lichtenwald	6	67744	Medard	4	74395	Mundelsheim	4	78078	Niedereschach	6
76870	Kandel	1	70806	Kornwestheim	5	74838	Limbach	5	67735	Mehlbach	4	72525	Münsingen	6	67700	Niederkirchen	4
77966	Kappel-Grafenhausen	6	54675	Körperich	6	67117	Limburgerhof	3	67678	Mehlingen	5	64839	Münster	6	67150	Niederkirchen	6
77876	Kappelrodeck	4	76703	Kraichtal	3	67473	Lindenberg	3	54552	Mehren	6	56294	Münstermaifeld	6	67222	Niederdeschel	5
76307	Karlsbad	2	72505	Krauchenwies	6	64678	Lindenfels	5	54346	Mehring	5	55424	Münster-Sarmsheim	6	74676	Niedernhall	6
76689	Karlsdorf-Neuthard	2	74238	Krautheim	6	67360	Lingenfeld	2	55590	Meisenheim	5	71540	Murrhardt	6	54533	Niederöfflingen	5
76131-76229	Karlsruhe	1	67757	Kreimbach-Kaulbach	4	76351	Linkenheim-Hochstetten	1	77974	Meißenheim	4	67112	Mutterstadt	3	55268	Nieder-Olm	6
54317	Kasel	4	67706	Krickenbach	3	54587	Lissendorf	6	66589	Merchweiler	2	55299	Nackenheim	5	55758	Niederwörresbach	6
56288	Kastellaun	6	67819	Kriegsfeld	4	74931	Lobbach	4	79291	Merdingen	6	72202	Nagold	5	75223	Niefern-Öschelbronn	2
67734	Katzweiler	4	65830	Kriftel	6	74369	Löchgau	4	54318	Mertesdorf	5	66809	Nalbach	2	55283	Nierstein	5
56349	Kaub	6	76709	Kronau	3	76597	Loffenau	2	56753	Mertloch	6	66640	Namborn	3	54453	Nittel	3
77694	Kehl	4	54536	Kröv	5	67727	Lohnsfeld	4	55627	Merxheim	5	64569	Nauheim	6	66625	Nohfelden	4
53539	Kelberg	6	76773	Kuhardt	1	65391	Lorch	6	79249	Merzhausen	6	74924	Neckarbischofsheim	4	54578	Nohn	6
54427	Kell am See	4	74653	Künzelsau	6	73547	Lorch	6	66663	Merzig	2	69151	Neckargemünd	5	66620	Nonnweiler	3
65451	Kelsterbach	6	74635	Kupferzell	6	64653	Lorsch	5	64409	Messel	6	69437	Neckargerach	5	74226	Nordheim	5
75210	Keltern	2	76456	Kuppenheim	2	66679	Losheim	2	72469	Meßstetten	6	69239	Neckarsteinach	4	77787	Nordrach	4
54344	Kenn	5	75057	Kürnbach	3	54492	Lösnich	5	67582	Mettenheim	5	74172	Neckarsulm	6	55585	Norheim	5
79341	Kenzingen	6	66869	Kusel	5	72290	Loßburg	5	66693	Mettlach	2	72666	Neckartailfingen	6	73274	Notzingen	5
71394	Kernen im Remstal	5	72127	Kusterdingen	6	74245	Löwenstein	5	72555	Metzingen	5	72654	Neckartenzlingen	6	71154	Nufringen	5
68775	Ketsch	3	54655	Kyllburg	6	71634-71642	Ludwigsburg	5	74544	Michelbach an der Bilz	6	74382	Neckarwestheim	4	53520	Nürburg	6
65399	Kiedrich	6	68526	Ladenburg	4	67059-67071	Ludwigshafen am Rhein	4	74545	Michelfeld	6	74865	Neckarzimmern	4	72622	Nürtingen	6
75249	Kieselbronn	3	77933	Lahr/Schwarzwald	4	67363	Lustadt	2	64720	Michelstadt	5	72147	Nehren	6	72362	Nusplingen	6
67271	Kindenheim	4	67466	Lambrecht (Pfalz)	3	64750	Lützelbach	6	63897	Miltenberg	6	54657	Neidenbach	6	67759	Nußbach	4
66862	Kindsbach	4	67245	Lambsheim	3	56826	Lutzerath	5	66851	Mittelbrunn	4	67468	Neidenfels	3	69226	Nußloch	3
77971	Kippenheim	6	68623	Lampertheim	4	54617	Lützkampen	6	74219	Möckmühl	5	74933	Neidenstein	4	72644	Oberboihingen	6
74912	Kirchartd	4	76829	Landau in der Pfalz	2	67686	Mackenbach	5	64397	Modautal	5	73272	Neidlingen	6	55767	Oberbrombach	4
55481	Kirchberg	5	54526	Landscheid	5	71106	Magstadt	5	71696	Möglingen	4	54570	Neroth	6	75038	Oberderdingen	3
71737	Kirchberg	5	66849	Landstuhl	4	77972	Mahlberg	6	55278	Mommenheim	5	75387	Neubulach	3	77784	Oberharmersbach	4
72138	Kirchentellinsfurt	6	63225	Langen	6	78601	Mahlstetten	6	63933	Mönchberg	6	76776	Neuburg am Rhein	1	68794	Oberhausen-Rheinhausen	2
74366	Kirchheim am Neckar	4	74243	Langenbrettach	5	67487	Maikammer	2	78087	Mönchweiler	6	74861	Neudenau	5	77704	Oberkirch	5
67281	Kirchheim an der Weinstraße	4	55450	Langenlonsheim	6	74535	Mainhardt	6	67590	Monsheim	4	75305	Neuenbürg	2	67823	Obermoschel	5
73230	Kirchheim unter Teck	6	54308	Langsur	5	55116-55131	Mainz	6	71297	Mönsheim	4	74196	Neuenstadt am Kocher	5	63785	Obernburg am Main	6
67292	Kirchheimbolanden	4	67746	Langweiler	4	55129	Mainz Ebersheim	6	54472	Monzelfeld	5	74632	Neuenstein	5	78727	Oberndorf am Neckar	6
79199	Kirchzarten	6	54612	Lasel	6	55129	Mainz Hechtsheim	6	55569	Monzingen	6	54673	Neuerburg	6	72364	Obernheim	6
63931	Kirchzell	6	69514	Laudenbach	4	55252	Mainz-Kastel	6	54497	Morbach	5	72639	Neuffen	6	66919	Obernheim-Kirchenarnbach	3
66459	Kirkel	3	63925	Laudenbach	6	54426	Malborn	5	64546	Mörfelden-Walldorf	6	72419	Neufra	6	55270	Ober-Olm	6
55606	Kirn	5	77886	Lauf	4	76316	Malsch	1	69509	Mörtenbach	4	75242	Neuhausen	3	64372	Ober-Ramstadt	6
67489	Kirrweiler (Pfalz)	2	74348	Lauffen am Neckar	4	69254	Malsch	3	67808	Mörsfeld	4	73765	Neuhausen auf den Fildern	5	75394	Oberreichenbach	3
53539	Kirsbach	6	77794	Lautenbach	5	79364	Malterdingen	6	74821	Mosbach	6	67680	Neuhemsbach	5	71739	Oberriexingen	5
54524	Klausen	5	78730	Lauterbach	6	66399	Mandelbachtal	2	64756	Mossautal	5	67141	Neuhofen	3	74420	Oberrot	6
66271	Kleinblittersdorf	2	67742	Lauterecken	4	54531	Manderscheid	5	72116	Mössingen	6	67141	Neuhofen	3	71720	Oberstenfeld	5
66501	Kleinbundenbach	3	64686	Lautertal (Odenwald)	5	68159-68309	Mannheim	4	71159	Mötzlingen	5	54422	Neuhütten	5	74182	Obersulm	5
63924	Kleinheubach	6	66822	Lebach	2	71672	Marbach am Neckar	5	69427	Mudau	4	63263	Neu-Isenburg	6	66649	Oberthal	3
54483	Kleinich	5	74251	Lehensteinsfeld	5	79232	March	6	56254	Müden	6						

## SERVICE

## Zonenverzeichnis

PLZ	Ortsname	Zone	PLZ	Ortsname	Zone	PLZ	Ortsname	Zone	PLZ	Ortsname	Zone	PLZ	Ortsname	Zone	PLZ	Ortsname	Zone
55430	Oberwesel	6	54498	Piesport	5	64560	Riedstadt	6	67701	Schallodenbach	4	67681	Sembach	5	73079	Süßen	6
77709	Oberwolfach	5	66953-66955	Pirmasens	4	79359	Riegel	6	74850	Schefflenz	5	56820	Senheim	5	74388	Talheim	4
64760	Oberzent	5	74385	Pleidelsheim	4	66292	Riegelsberg	1	76779	Scheibenhardt	1	54455	Serrig	3	78607	Talheim	6
74847	Obrigheim	5	72124	Pliezhausen	6	66509	Rieschweiler-Mühlbach	3	77773	Schenkenzell	4	74372	Sersheim	3	71732	Tamm	5
67283	Obrigheim (Pfalz)	4	73207	Plochingen	6	55499	Riesweiler	5	67823	Schiersfeld	5	79350	Sexau	6	54456	Tawern	4
55437	Ockenheim	5	73655	Plüderhausen	6	78604	Rietheim-Weilheim	6	67105	Schifferstadt	3	74936	Siegelsbach	4	79331	Teningen	6
67748	Odenbach	5	54316	Pluwig	4	64668	Rimbach	5	66578	Schiffweiler	2	76857	Silz	2	66987	Thaleischweiler-Fröschen	5
55571	Odernheim am Glan	5	56751	Polch	6	77975	Ringsheim	6	54429	Schillingen	4	55469	Simmern/Hunsrück	5	54424	Thalfang	5
74229	Oedheim	5	56829	Pommern	5	54636	Rittersdorf	5	73553	Schillinghof	6	72226	Simmersfeld	4	66636	Tholey	3
65375	Oestrich-Winkel	6	54689	Preischeid	6	67806	Rockenhausen	4	77761	Schiltach	5	55618	Simmertal	5	55471	Tiefenbach	5
74254	Offenau	5	54664	Preist	6	66976	Rodalben	5	72667	Schlaitdorf	6	75397	Simmozheim	3	75233	Tiefenbronn	3
76877	Offenbach an der Queich	2	54597	Pronsfeld	6	67688	Rodenbach	5	73114	Schlat	6	79263	Simonswald	6	67311	Tiefenthal	4
67749	Offenbach-Hundheim	4	54595	Prüm	6	63322	Rödermark	6	73278	Schlierbach	6	71063-71069	Sindelfingen	5	56841	Traben-Trarbach	5
77652-77656	Offenburg	5	56862	Pünderich	5	67127	Rödersheim-Gronau	3	67718	Schmalenberg	4	74889	Sinsheim	3	54441	Trassem	3
67591	Offstein	4	66346	Püttlingen	1	72229	Rohrdorf	5	66839	Schmelz	2	76547	Sinzheim	2	65468	Trebur	6
72131	Otterdingen	6	66851	Queidersbach	4	74255	Roigheim	5	67699	Schneckenhausen	4	67729	Sippersfeld	4	56253	Treis-Karden	6
77797	Ohlsbach	4	66287	Quierschied	2	63934	Röllbach	6	63936	Schneeberg	6	55566	Sobernheim	6	78098	Triberg im Schwarzwald	6
73275	Ohmden	6	54310	Ralingen	5	67354	Römerberg	2	55497	Schnorbach	6	55487	Sohren	5	54290-54296	Trier	4
74613	Öhringen	5	66887	Rammelsbach u.a.	4	72587	Römerstein	6	72355	Schömberg	6	72820	Sonnenbühl	6	54311	Trierweiler	5
75248	Ölbronn-Dürrn	3	67305	Ramsen	3	54411	Rorodt	4	75328	Schömberg	3	78549	Spaichingen	6	67705	Tripstadt	3
67737	Olsbrücken	4	66877	Ramstein-Miesenbach	4	74749	Rosenberg	6	78136	Schonach im Schwarzwald	6	54529	Spangdahlem	5	54349	Tritthenheim	5
77728	Oppenau	2	72414	Rangendingen	6	72348	Rosenfeld	6	71101	Schönaich	5	74937	Spechbach	4	72818	Trochtelfingen	6
55276	Oppenheim	5	76437	Rastatt	1	74538	Rosengarten	6	69250	Schönaich	4	54662	Speicher	6	78647	Trossingen	6
71570	Oppenweiler	5	67744	Rathskirchen	4	64380	Roßdorf	6	69436	Schönbrunn	4	67346	Speyer	3	66957	Trulben	4
77799	Ortenberg	4	72365	Ratshausen	6	67753	Rothselberg	4	54614	Schönecken	6	71579	Spiegelberg	5	72070-72076	Tübingen	6
54317	Osburg	5	69231	Rauenberg	3	72108	Rottenburg am Neckar	6	66901	Schönenberg-Kübelberg	4	66583	Spiesen-Elversberg	2	78609	Tuningen	6
75395	Ostelsheim	3	65479	Raunheim	6	78628	Rottweil	6	74214	Schöntal	6	73565	Spraitbach	6	66802	Überherrn	1
74706	Osterburken	6	74747	Ravenstein	6	63924	Rüdenau	6	78141	Schönwald	6	55576	Sprendlingen	5	76698	Ubstadt-Weiher	3
73760	Ostfildern	5	73098	Rechberghausen	6	73635	Rudersberg	5	im Schwarzwald	6	67813	St. Alban	4	56767	Uersfeld	6	
67574	Osthofen	4	55592	Rehborn	5	55593	Rüdesheim	6	72296	Schopfloch	5	78112	St. Georgen	6	73066	Uhingen	6
76684	Östringen	3	66780	Rehlingen-Siersburg	1	65385	Rüdesheim am Rhein	6	67707	Schopp	3	72813	St. Johann	6	56766	Ulmen	6
76470	Ötigheim	2	74934	Reichartshausen	4	76761	Rülzheim	1	73614	Schorndorf	6	79274	St. Märgen	6	79224	Umkirch	6
75443	Ötisheim	3	64385	Reichelsheim (Odenwald)	5	67152	Ruppertsberg	3	78144-78713	Schramberg	6	55271	Staddecken-Elsheim	5	74257	Unteresheim	4
73113	Ottenbach	6	78564	Reichenbach	6	67808	Ruppertssecken	4	69198	Schriesheim	4	54589	Stadtkyll	6	72669	Unterensingen	6
77883	Ottenhöfen	6	73262	Reichenbach an der Fils	6	73577	Ruppertshofen	6	54586	Schüller	6	72181	Starzach	5	74199	Untergruppenbach	4
im Schwarzwald	4	66507	Reifenberg	3	66957	Ruppertsweiler	4	77978	Schuttertal	6	55568	Staudernheim	6	64757	Unterhainbrunn	5	
67731	Otterbach	4	56861	Reil	5	55776	Ruschberg	3	77746	Schutterwald	6	79252	Stegen	6	78089	Unterkirnach	6
67697-67731	Otterberg	4	68799	Reilingen	2	65428	Rüsselsheim	6	73525-73529	Schwäbisch Gmünd	6	77790	Steinach	6	74547	Untermünchheim	6
67166	Otterstadt	3	64354	Reinheim	6	77977	Rust	6	74523	Schwäbisch Hall	6	67808	Steinbach	4	75399	Unterreichenbach	3
77833	Ottersweier	3	54421	Reinsfeld	4	71277	Rutesheim	4	74193	Schwaigern	5	71144	Steinenbronn	5	73660	Urbach	6
66564	Ottweiler	3	75196	Remchingen	2	66111-66133	Saarbrücken	1	71409	Schwaikheim	5	71711	Steinheim, Murr	6	54539	Ürzig	5
64853	Otzberg	6	71686	Remseck am Neckar	4	54439	Saarburg	3	66773	Schwalbach	1	76479	Steinmauern	1	54619	Üttfeld	6
73277	Owen	6	73630	Remshalden	5	66740	Saarlouis	1	77963	Schwanau	5	76872	Steinweiler	1	54579	Üxheim	6
54331	Pellingen	4	77871	Renchen	4	66793	Saarwellingen	1	74869	Schwarzach	4	66879	Steinwenden	4	71665	Vaihingen an der Enz	4
54570	Pelm	6	71272	Renningen	4	74343	Sachsenheim	4	67813	Schwarzengraben	4	75447	Sternenfels	3	67482	Venningen	2
66706	Perl	3	78603	Renquishausen	6	73084	Salach	6	67365	Schwegenheim	2	72510	Stetten am kalten Markt	6	72519	Veringenstadt	6
66989	Petersberg	3	56769	Retterath	6	54528	Salmtal	5	54338	Schweich	5	64589	Stockstadt am Rhein	5	68519	Viernheim	5
56858	Peterswald-Löffelscheid	5	79276	Reute	6	69207	Sandhausen	3	72477	Schwenningen	6	72479	Straßberg	6	78667	Villingendorf	6
74397	Pfaffenhofen	3	72760-72770	Reutlingen	6	56329	Sankt Goar	6	68723	Schwetzingen	3	75334	Straubenhardt	2	78048-78056	Villingen-Schwenningen	6
72285	Pfalzgrafenweiler	5	55624	Rhaunen	5	66386	Sankt Ingbert	2	71701	Schwieberdingen	5	55442	Stromberg	6	66957	Vinningen	4
74629	Pfedelbach	5	77866	Rheinau	4	68789	Sankt Leon-Rot	3	74743	Seckach	5	76297	Stutensee	2	79235	Vogtsburg im Kaiserstuhl	6
66871	Pfeffelbach	4	55494	Rheinböllen	6	79271	Sankt Peter	6	77889	Seebach	4	70173-70619	Stuttgart	5	78147	Vöhrenbach	6
76327	Pfinztal	2	79365	Rheinhausen	6	66606	Sankt Wendel	3	64342	Seeheim-Jugenheim	6	70629	Stuttgart	6	72189	Vöhringen	5
75172-75181	Pforzheim	3	77836	Rheinmünster	3	77880	Sasbach	4	77960	Seelbach	5	Leinfelden-Echterdingen	5	66333	Völklingen	1	
72539	Pfronstetten	6	76287	Rheinstetten	1	79361	Sasbach am Kaiserstuhl	6	55629	Seesbach	5	72172	Sulz am Neckar	6	79279	Vörstetten	6
72793	Pfullingen	5	76764	Rheinzabern	1	77887	Sasbachwalden	4	72297	Seewald	5	71560	Sulzbach an der Murr	5	67157	Wachenheim	6
64319	Pfungstadt	6	76835	Rhodt	2	55291	Saulheim	5	55444	Seibersbach	6	66280	Sulzbach/Saar	2	an der Weinstraße	3	
76661	Philippsburg	2	72585	Riederich	6	64850	Schaafheim	6	78606	Seitingen-Oberflacht	6	75056	Sulzfeld	3			



# SERVICE

## Zonenverzeichnis

PLZ	Ortsname	Zone	PLZ	Ortsname	Zone	PLZ	Ortsname	Zone
55263	Wackernheim	6	71093	Weil im Schönbuch	5	54457	Wincheringen	4
66687	Wadern	3	63937	Weilbach	6	79297	Winden im Elztal	6
66787	Wadgassen	1	72367	Weilen unter den Rinnen	6	71364	Winnenden	5
68753	Waghäusel	3	55413	Weiler bei Bingen	6	67722	Winnweiler	4
71332-71336	Waiblingen	5	67685	Weilerbach	5	73650	Winterbach	6
74915	Waibstadt	4	73235	Weilheim an der Teck	6	67822	Winterborn	5
72178	Waldachtal	5	76356	Weingarten	2	72474	Winterlingen	6
55425	Waldalgesheim	6	67366	Weingarten (Pfalz)	2	67587	Wintersheim	5
55596	Waldböckelheim	6	69469	Weinheim	4	54616	Winterspelt	6
76337	Waldbronn	2	74189	Weinsberg	5	54487	Wintrich	5
69429	Waldbrunn	5	71384	Weinstadt	5	54516	Wittlich	5
72141	Walddorfhäslach	6	76599	Weisenbach	2	77709	Wolfach	5
71111	Waldenbuch	5	67273	Weisenheim am Berg	4	72649	Wolfschlugen	6
74638	Waldenburg	6	67256	Weisenheim am Sand	3	67752	Wolfstein	4
67714	Waldfischbach-Burgalben	4	66709	Weiskirchen	2	55597	Wöllstein	6
67822	Waldgrehweiler	5	71287	Weissach	4	67547-67551	Worms	5
79183	Waldkirch	6	71554	Weissach im Tal	5	72299	Wörnersberg	6
67693	Waldleiningen	3	74679	Weißbach	6	55286	Wörrstadt	5
69483	Wald-Michelbach	4	79367	Weisweil	6	76744	Wörth	1
66914	Waldmohr	4	64331	Weiterstadt	6	63939	Wörth am Main	6
54320	Waldrach	3	67808	Weitersweiler	4	75449	Wurmberg	3
67165	Waldsee	3	78669	Wellendingen	6	67808	Würzweiler	4
73550	Waldstetten	6	56753	Welling	6	71543	Wüstenrot	5
74399	Walheim	4	54298	Welschbillig	5	79369	Wyhl	6
69190	Walldorf	3	73642	Welzheim	6	74374	Zaberfeld	3
74731	Walldürn	6	73240	Wendlingen am Neckar	6	75059	Zaisenhausen	3
66798	Wallerfangen	1	73249	Wernau (Neckar)	6	67378	Zeiskam	2
55578	Wallertheim	5	72589	Westerheim	6	56859	Zell	5
66917	Wallhalben u.a.	4	67368	Westheim (Pfalz)	2	56856	Zell (Mosel)	5
65396	Walluf	6	67593	Westhofen, Bernersheim	4	77736	Zell am Harmersbach	6
54578	Walsdorf	6	74259	Widdern	5	73119	Zell unter Aichelberg	6
75045	Walzbachtal	2	75446	Wiernsheim	3	54492	Zeltingen-Rachtig	5
73117	Wangen	6	55246-65207	Wiesbaden	6	54313	Zemmer	6
72827	Wannweil	5	69257	Wiesenbach	3	54314	Zerf	3
73116	Wäschenbeuren	6	73349	Wiesensteig	6	78658	Zimmern ob Rottweil	6
54332	Wasserliesch	4	69168	Wiesloch	3	72369	Zimmern unter der Burg	6
67319	Wattenheim	3	72218	Wildberg	5	74939	Zuzenhausen	4
54649	Waxweiler	6	76848	Wilgartswiesen	3	66482	Zweibrücken	3
73568	Weggen-Ziegelhütte	6	69259	Wilhelmsfeld	4	74639	Zweiflingen	6
78564	Wehingen	6	77731	Willstätt	2	69439	Zwingenberg	4
67475	Weidenthal	3	54459	Wiltingen	4	64673	Zwingenberg	5
71263	Weil der Stadt	4	71299	Wimsheim	4			



## Zonenverzeichnis Luxembourg

PLZ - codes postaux	Frachtzone - zone de livraison
von 1xxx bis 6xxx <i>de 1xxx à 6xxx</i>	4
von 7xxx bis 8xxx <i>de 7xxx à 8xxx</i>	5
9xxx <i>9xxx</i>	6

\*Andere Länder und Lieferorte auf Anfrage.

*\*Autres pays et lieux de livraison sur demande.*

Fotonachweise	
<i>Titel und Rückseite:</i>	
© Kai Nielsen / KS-ORIGINAL GMBH	
<i>Innenseiten:</i>	
© Architekten Spiekermann / Fotograf Frank Vinken / KS-ORIGINAL GMBH, Seiten 3, 4, 5, 9	
© bild_raum, Baumann / KS-ORIGINAL GMBH, Seiten 3, 12, 13	
© Thomas Popinger / KS-ORIGINAL GMBH, Seiten 3, 40	
© Kai Nielsen / KS-ORIGINAL GMBH, Seiten 22, 23	
© KS-ORIGINAL GMBH, Seiten 28, 29, 37	
© Carsten Brüggemann / KS-ORIGINAL GMBH, Seite 17	
© Dipl.-Ing. Stefan Witte, Neustadt an der Weinstraße, Seite 19, 26, 30	
© Bundesverband KSI, Seiten 34, 35, 36, 38, 39	



Hier geht es  
zu unserer digitalen  
Preisliste



→ [ks-schencking.de](https://www.ks-schencking.de)

Kalksandstein  
**KS\***  
DAS ORIGINAL